



GA  
UE  
RE



# Meerjaren plan

2026  
-  
2031

# Inhoudsopgave meerjarenplan 2026-2031

Inhoudsopgave .....	2
---------------------	---

Voorwoord .....	3
-----------------	---

## Strategische nota

Beleidsverklaring .....	5
-------------------------	---

Overzicht met beschrijving van alle beleidsdoelstellingen .....	10
---	----

Strategische nota 2026-2031 .....	12
-----------------------------------	----

Verwijzing naar overzicht alle beleidsdoelstellingen, actieplannen en acties .....	37
--	----

## Financiële nota

M1: financieel doelstellingenplan .....	39
---	----

M2: staat van het financieel evenwicht .....	41
--	----

M3: overzicht van de kredieten .....	43
--------------------------------------	----

## Toelichting

T1: uitgaven/ontvangsten volgens de beleidsdomeinen .....	45
---	----

T2: uitgaven/ontvangsten volgens de economische indeling .....	46
--	----

T3: evolutie van de financiële schulden .....	52
---	----

Overzicht van de investeringen .....	53
--------------------------------------	----

Beschrijving van de financiële risico's .....	56
---	----

Overzicht van de personeelsinzet .....	72
--	----

Overzicht van de IGS en de andere verbonden entiteiten .....	91
--	----

Beschrijving van de grondslagen en assumpties .....	94
---	----

## Aanvullende documentatie

Omgevingsanalyse .....	101
------------------------	-----

Overzicht alle beleidsdoelstellingen, actieplannen en acties met ramingen .....	102
---	-----

Toegestane werkings- en investeringssubsidies .....	112
---	-----

Samenstelling van de beleidsdomeinen .....	115
--	-----

Overzicht van de opbrengsten per belastingsoort .....	118
---	-----

Overzicht van de opbrengsten per retributiesoort .....	120
--	-----

Overzicht van de uitgaven en ontvangsten per beleidsveld .....	121
--	-----

## Voorwoord

*Beste Gaverlingen,*

*Vanuit de meerderheidspartijen presenteren wij jullie het nieuwe meerjarenplan 2026-2031.*

*In budgettair veel moeilijker omstandigheden dan ooit en geplaagd door heel wat (laattijdige) beslissingen van hogere overheden - die onze beleidsmarge genadeloos inperken -, ben ik van mening dat we voor de gemeente Gavere en haar burgers deze legislatuur toch een sterk en waardeverhogend beleid kunnen en zullen realiseren.*

*Onze missie is te bouwen aan een toegankelijke en verbonden gemeenschap, waar iedereen zich welkom en thuis voelt, niet alleen vandaag, maar ook morgen.*

*We willen beleidsmatig veerkrachtig zijn. We plaatsen daarbij zowel innovatie en toekomstgericht investeren als burgergerichte dienstverlening en gemeenschapszin centraal.*


*Ons beleid laat zich samenvatten in 5 doelstellingen die elk op zich een sterke pijler vormen, nl.:*

- 1. Gavere, een toegankelijke dienstverlener*
- 2. Gavere, een ruggensteun voor jong en oud*
- 3. Gavere, een plek van verbinding*
- 4. Gavere, duurzaam en klimaatbestendig*
- 5. Gavere, aantrekkelijk, veilig en net*

*In ons streven naar een groen, gezond en welvarend Gavere wensen we een stabiel evenwicht te realiseren tussen mens, natuur, mobiliteit en economische ontwikkeling. We stimuleren burgerparticipatie en samenwerking, als deze een maatschappelijke meerwaarde bevorderen. We onderbouwen onze beslissingen op basis van vertrouwen, integriteit en open communicatie.*

*Het meerjarenplan 2026-2031 is voor ons een heel belangrijk beleidsdocument. In lijn met onze 5 beleidsdoelstellingen hebben we - integer - belangrijke keuzes moeten maken. We verfijnen die verder in actieplannen en concrete acties die met veel realiteitszin financieel vertaald worden. Mits heel moeilijke en gedurfde beslissingen bekomen we een duurzaam financieel evenwicht.*

*De diverse beleidsacties in dit beleidsdocument zijn stuk voor stuk waardevolle bouwstenen voor een toegankelijke en verbonden Gaverse gemeenschap, waar het fijn werken, wonen en leven is. Ik ben trots op mijn team, trots op mijn beleidsploeg, trots op de diensten van het lokaal bestuur en heb alle zin om voor jullie, onze burgers, onze beleidsambities te helpen realiseren.*



*Karel Hubau*

*burgemeester*



# Strategische nota



## Beleidsverklaring

Met deze beleidsverklaring geeft het lokaal bestuur van Gavere richting aan haar meerjarenplan voor de periode 2026–2031. Het vormt een strategisch kompas waarmee we onze middelen en inspanningen doelgericht inzetten om de levenskwaliteit van onze inwoners te versterken en onze gemeenschap duurzaam te ontwikkelen.

Het meerjarenplan bevat duidelijke beleidsdoelstellingen die gekoppeld zijn aan concrete acties en financiële ramingen. Transparantie, toegankelijkheid en eenvoudigheid staan centraal in de opmaak en rapportering van dit plan.

Het meerjarenplan is niet louter een technische samenvatting van cijfers en plannen, maar vertrekt vanuit de missie en visie van het lokaal bestuur. Deze weerspiegelt de waarden en ambities die Gavere als lokaal bestuur wil uitdragen. Vanuit deze missie en visie worden de beleidsdoelstellingen vormgegeven en vertaald naar concrete acties.

### Missie

Gavere bouwt aan een toegankelijke en verbonden gemeenschap, waar iedereen zich welkom en thuis voelt.

### Visie

Gavere is een veerkrachtige gemeente waar innovatie, burgergerichte dienstverlening en gemeenschapszin centraal staan.

We streven naar een groene, gezonde en welvarende gemeente, met als ambitie het realiseren van een stabiel evenwicht tussen mens, natuur, mobiliteit en economische ontwikkeling.

We stimuleren burgerparticipatie en samenwerking als deze een maatschappelijke meerwaarde bevorderen, en onderbouwen onze beleidsbeslissingen op basis van vertrouwen, integriteit en open communicatie.

### Kerncijfers

Onderstaande kerncijfers geven een beeld van de financiële en demografische parameters die richting geven aan het beleid van Gavere in de periode 2026–2031.

Deze cijfers zijn essentieel voor het beoordelen van de haalbaarheid van de beleidsdoelstellingen en actieplannen. Ze geven onder meer informatie over het budgettaire resultaat, de autofinancieringsmarge, de evolutie van de schuldpositie, de personeelsinzet, de fiscale ontvangsten en het aantal inwoners.

### Autofinancieringsmarge (AFM)

De autofinancieringsmarge is een belangrijke indicator voor de financiële gezondheid van het lokaal bestuur. Deze marge toont aan in welke mate Gavere in staat is om haar uitstaande schulden af te lossen

met het saldo van haar werkingsmiddelen. Een positieve marge wijst op een duurzaam financieel evenwicht en ruimte om toekomstige beleidskeuzes te realiseren.

	2026	2027	2028	2029	2030	2031
Autofinancieringsmarge	1.359.143	1.331.969	1.335.155	1.611.462	1.373.765	1.392.539

De autofinancieringsmarge is terug te vinden in het schema M2: staat van het financieel evenwicht.

### Beschikbaar budgettair resultaat (BBR)

Het beschikbaar budgettair resultaat geeft aan hoeveel financiële ruimte het bestuur heeft op het einde van ieder boekjaar, na aftrek van alle uitgaven en toevoegingen aan reserves. Het is een belangrijke indicator voor de mate waarin het bestuur haar beleidsdoelstellingen kan realiseren zonder de financiële stabiliteit in gevaar te brengen. Een positief resultaat wijst op een budgettaire buffer voor toekomstige uitgaven.

	2026	2027	2028	2029	2030	2031
Beschikbaar budgettair resultaat	3.940.918	3.598.057	5.078.040	3.753.284	2.072.334	2.107.691

Het beschikbaar budgettair resultaat is terug te vinden in het schema M2: staat van het financieel evenwicht.

### Financiële schuld

De financiële schuld geeft een beeld van de uitstaande leningen van het bestuur. Een beheersbare schuldpositie draagt bij aan de financiële duurzaamheid, zowel op korte als op lange termijn.

	2026	2027	2028	2029	2030	2031
Uitstaande schuld gemeente 31 december	11.935.119	16.043.323	15.008.731	17.427.531	16.345.462	15.260.346
Uitstaande leasing gemeente 31 december	1.603.293	1.678.463	1.736.494	1.551.338	1.366.586	1.292.448
Uitstaande schuld OCMW 31 december	0	0	0	0	0	0
<b>Totale schuld inclusief nieuw beleid</b>	<b>13.538.412</b>	<b>17.721.786</b>	<b>16.745.225</b>	<b>18.978.869</b>	<b>17.712.048</b>	<b>16.552.794</b>
<b>Schuld per inwoner in Gavere</b>	<b>1.013</b>	<b>1.325</b>	<b>1.251</b>	<b>1.417</b>	<b>1.321</b>	<b>1.234</b>

De cijfers met betrekking tot de financiële schulden zijn terug te vinden in het schema T3: evolutie van de financiële schulden.

### Investeringsuitgaven voor materiële en immateriële vaste activa en toegestane investeringssubsidies

De investeringsuitgaven omvatten kosten voor fysieke infrastructuur (wegen, gebouwen, uitrusting...), plannen en studies evenals subsidies aan externe partners voor investeringsprojecten. Deze uitgaven dragen bij aan de vernieuwing en verbetering van de lokale voorzieningen.

	2026	2027	2028	2029	2030	2031
Investerings in materiële vaste activa	4.836.285	5.679.961	2.180.306	3.612.627	925.637	986.507
Investerings in immateriële vaste activa	142.500	50.000	20.000	0	20.000	0
Toegestane investeringssubsidies	3.993.340	3.433.853	270.042	2.904.097	2.189.194	561.662
<b>Totaal</b>	<b>8.972.125</b>	<b>9.163.814</b>	<b>2.470.348</b>	<b>6.516.724</b>	<b>3.134.831</b>	<b>1.548.169</b>

De cijfers met betrekking tot de investeringsuitgaven zijn terug te vinden in de toelichting in het schema T2: ontvangsten en uitgaven naar economische aard en in het overzicht van de investeringen.

### Uitgaven voor toegestane werkings- en investeringssubsidies aan de politiezone (PZ)

De uitgaven voor werkings- en investeringssubsidies aan de politiezone kaderen binnen het bredere veiligheidsbeleid van het lokaal bestuur.

Deze financiële ondersteuning draagt bij aan een efficiënte werking van de politiezone en maakt gerichte investeringen mogelijk die de veiligheid en dienstverlening aan de bevolking versterken.

	2026	2027	2028	2029	2030	2031
Werkingssubsidie PZ	2.033.117	2.037.033	2.037.033	2.087.426	2.155.442	2.218.033
Investeringssubsidie PZ	106.446	146.276	90.000	90.000	90.000	90.000

De cijfers met betrekking tot de toegestane werkings- en investeringssubsidies aan de politiezone zijn terug te vinden in de toelichting in het schema T2: ontvangsten en uitgaven naar economische aard.

### Uitgaven voor toegestane werkings- en investeringssubsidies aan de brandweerzone (BWZ)

De gemeente hecht groot belang aan een kwalitatieve en efficiënte hulpverlening in noodsituaties. In dat kader worden werkings- en investeringssubsidies toegekend aan de brandweerzone, conform de wettelijke verplichtingen en de afspraken binnen de zonale samenwerking.

Deze uitgaven dragen bij aan de versterking van de operationele slagkracht, de veiligheid van de hulpverleners en de modernisering van de infrastructuur en uitrusting. De financiële ondersteuning weerspiegelt het engagement van de gemeente in het waarborgen van een performant en duurzaam veiligheidsbeleid.

	2026	2027	2028	2029	2030	2031
Werkingssubsidie BWZ	454.533	475.946	492.471	508.778	523.619	545.367
Investeringssubsidie BWZ	43.543	37.785	38.044	38.088	38.287	38.280

De cijfers met betrekking tot de werkings- en investeringssubsidies aan de brandweerzone zijn terug te vinden in de toelichting in het schema T2: ontvangsten en uitgaven naar economische aard.

## Personeelsuitgaven

	2026	2027	2028	2029	2030	2031
Politiek personeel	432.693	441.347	450.174	459.177	468.362	477.728
Vastbenoemd niet-onderwijzend personeel	1.948.257	2.044.641	2.132.169	2.145.485	2.247.127	2.357.826
Niet vastbenoemd niet-onderwijzend personeel	6.151.210	6.335.638	6.525.594	6.721.259	6.922.779	7.130.350
Onderwijzend personeel ten laste van het bestuur	180.953	186.383	191.973	197.731	203.664	209.774
Onderwijzend personeel ten laste van andere overheden	3.378.839	3.480.204	3.584.611	3.692.149	3.802.913	3.917.001
Andere personeelskosten	397.292	400.134	403.045	404.262	407.306	410.423
Pensioenen	205.214	209.318	213.505	217.775	222.130	226.572
<b>Totaal</b>	<b>12.694.458</b>	<b>13.097.665</b>	<b>13.501.071</b>	<b>13.837.838</b>	<b>14.274.281</b>	<b>14.729.674</b>

De cijfers met betrekking tot de personeelsuitgaven zijn terug te vinden in het schema T2: ontvangsten en uitgaven naar economische aard. Verdere gegevens omtrent de personeelsinzet (formatie, organogram en bezetting) leest u in de toelichting bij het meerjarenplan.

## Aanslagvoet en ontvangsten uit de aanvullende personenbelasting (APB)

De aanvullende personenbelasting is een belangrijke fiscale inkomstenbron voor het lokaal bestuur. De aanslagvoet bepaalt welk percentage van de personenbelasting wordt geheven boven op het basistarief. De ontvangsten uit deze belasting zijn gekoppeld aan het inkomen van de inwoners.

In het meerjarenplan 2026-2031 blijft de aanslagvoet voor de aanvullende personenbelasting ongewijzigd.

	2026	2027	2028	2029	2030	2031
Aanslagvoet APB	7,30%	7,30%	7,30%	7,30%	7,30%	7,30%
Ontvangsten APB	6.872.393	7.050.386	7.255.325	7.477.083	7.417.886	7.579.497

De cijfers met betrekking tot de aanslagvoet en ontvangsten uit de aanvullende personenbelasting zijn terug te vinden in de aanvullende documentatie in het overzicht van de opbrengsten per belastingsoort.

## Aanslagvoet en de ontvangsten uit de opcentiemen op de onroerende voorheffing (OOV)

De opcentiemen op de onroerende voorheffing vormen een tweede belangrijke bron van fiscale inkomsten voor het lokaal bestuur. De aanslagvoet bepaalt het percentage dat boven op de gewestelijke onroerende voorheffing wordt geheven. Deze inkomsten zijn afhankelijk van de evolutie van het vastgoedpatrimonium, de kadastrale inkomens en eventuele wijzigingen in het gewestelijk beleid.

Vanaf 2026 worden de gemeentelijke opcentiemen op onroerende voorheffing verhoogd van 816 opcentiemen naar 900 opcentiemen.

	2026	2027	2028	2029	2030	2031
OOV	900	900	900	900	900	900
Ontvangsten OOV	4.629.054	4.765.024	4.952.270	5.117.095	5.282.440	5.452.772

De cijfers met betrekking tot de aanslagvoet en ontvangsten uit de opcentiemen op de onroerende voorheffing zijn terug te vinden in de aanvullende documentatie in het overzicht van de opbrengsten per belastingsoort.

### Ontvangsten uit de algemene en specifieke werkingssubsidies

Algemene en specifieke werkingssubsidies worden toegekend door hogere overheden en instellingen ter ondersteuning van de uitvoering van lokale beleidsdoelstellingen. Algemene subsidies bieden een brede financiële ondersteuning zonder strikte bestedingsvoorwaarden, terwijl specifieke subsidies gekoppeld zijn aan concrete projecten of beleidsprioriteiten.

	2026	2027	2028	2029	2030	2031
<b>Algemene werkingssubsidies</b>	<b>4.913.483</b>	<b>4.946.247</b>	<b>5.141.895</b>	<b>5.301.362</b>	<b>5.467.475</b>	<b>5.615.392</b>
- Gemeentefonds	3.379.859	3.379.243	3.490.346	3.605.230	3.724.119	3.847.526
- Federale overheid	40.000	40.000	40.000	40.000	40.000	40.000
- Vlaamse overheid	1.492.090	1.525.504	1.610.049	1.654.632	1.701.856	1.726.367
- andere entiteiten	1.535	1.500	1.500	1.500	1.500	1.500
<b>Specifieke werkingssubsidies</b>	<b>5.720.746</b>	<b>5.779.950</b>	<b>5.905.858</b>	<b>6.049.610</b>	<b>6.197.318</b>	<b>6.349.096</b>
- Federale overheid	741.915	715.416	711.617	722.022	732.635	743.462
- Vlaamse overheid	4.967.331	5.060.534	5.190.241	5.323.588	5.460.683	5.601.634
- Provincie	7.500	0	0	0	0	0
- andere entiteiten	4.000	4.000	4.000	4.000	4.000	4.000
<b>Totaal</b>	<b>10.634.229</b>	<b>10.726.197</b>	<b>11.047.753</b>	<b>11.350.972</b>	<b>11.664.793</b>	<b>11.964.488</b>

De cijfers met betrekking tot de algemene en specifieke werkingssubsidies zijn terug te vinden in het schema T2: ontvangsten en uitgaven naar economische aard.

### Aantal inwoners op 1 januari 2025

Op 1 januari 2025 telde de gemeente 13.353 inwoners volgens de officiële cijfers van Statbel.

### Financiële streefcijfers

Hoewel de regelgeving met betrekking tot de beleids- en beheerscyclus al verschillende financiële criteria oplegt, streven wij naar meer ambitieuze waarden dan de minima die bepaald zijn in de regelgeving. We ijken deze streefwaarden niet toevallig op boekjaar 2031, het startjaar van de volgende legislatuur. De achterliggende bedoeling is om op verschillende vlakken een zekere financiële ademruimte mogelijk te maken die enerzijds de financiële houdbaarheid van de beleidsprojecten in Gavere garanderen en anderzijds een vlotte start faciliteren bij de aanvang van de volgende legislatuur zonder daarbij een voorafname te doen aan de toekomstige beleidskeuzes. De voorgenomen financiële streefwaarden voor 2031 zijn:

- ✓ Gecumuleerd budgettair resultaat: minimaal € 2.000.000
- ✓ Autofinancieringsmarge: minimaal € 1.000.000
- ✓ Schuld per inwoner: maximaal € 1.200

# Overzicht met beschrijving van alle doelstellingen

## Strategische beleidsdoelstellingen

Vanuit de missie en visie van het lokaal bestuur worden de strategische beleidsdoelstellingen geformuleerd. Deze doelstellingen geven richting aan het beleid en het meerjarenplan 2026–2031. Ze vertalen de ambities van het bestuur in concrete beleidskeuzes en worden verder uitgewerkt in actieplannen en acties.

In de strategische nota worden alle beleidsdoelstellingen opgenomen, ongeacht of ze gekoppeld zijn aan prioritaire of niet-prioritaire actieplannen of acties.

Enkel prioritaire acties worden vermeld en inhoudelijk toegelicht in de strategische nota. Dit zijn de acties waarvoor het bestuur een verhoogde inzet voorziet, hetzij omwille van hun maatschappelijke impact, urgentie of strategisch belang.

Alle niet-prioritaire actieplannen en acties zijn opgenomen in de documentatie bij het meerjarenplan, meer specifiek in het overzicht van alle beleidsdoelstellingen, actieplannen en acties met bijhorende ramingen.

De strategische beleidsdoelstellingen binnen het meerjarenplan 2026–2031 zijn als volgt geformuleerd:

### 1. Gavere, een toegankelijke dienstverlener

Het lokaal bestuur biedt toegankelijke en bereikbare dienstverlening. Het lokaal bestuur kiest resoluut voor samenwerking met andere lokale besturen om de ambities waar te maken. We bundelen de krachten met bovenlokale overheden en maatschappelijke partners om complexe uitdagingen samen aan te pakken. Door expertise en middelen te delen, creëren we schaalvoordelen, versterken we onze slagkracht richting hogere overheden en bouwen we aan een beleid dat écht het verschil maakt. Regionale samenwerking stelt ons in staat om sneller en gericht in te spelen op lokale noden, met als resultaat een efficiëntere aanpak en een betere dienstverlening voor onze inwoners.

### 2. Gavere, een ruggesteun voor jong en oud

Het lokaal bestuur biedt alle inwoners aangepaste ontwikkelingskansen, in het bijzonder personen in een kwetsbare situatie.

### 3. Gavere, een plek van verbinding

Het lokaal bestuur verbindt inwoners in ontmoeting en vrije tijd.

### 4. Gavere, duurzaam en klimaatbestendig

Het lokaal bestuur zoekt en bewerkstelligt duurzame evenwichten tussen wonen, werken, milieu, natuur, landbouw en recreatie, met bijzondere aandacht voor de ruimtelijke ordening en het klimaat.

### 5. Gavere, aantrekkelijk, veilig en net

Het lokaal bestuur verhoogt het comfort en de veiligheid voor elke weggebruiker, de aantrekkelijkheid van het openbaar domein en zijn engagement om afval te reduceren.

## Monitoring en opvolging

Het bestuur voorziet een systematische opvolging van de uitvoering van het meerjarenplan binnen de beleids- en beheerscyclus.

Op actieniveau wordt gemonitord aan de hand van indicatoren die inzicht geven in de voortgang, resultaten en effecten van de uitgevoerde acties.

Op het niveau van actieplannen en beleidsdoelstellingen wordt de realisatiegraad opgevolgd, om na te gaan in welke mate de geplande acties effectief werden uitgevoerd en bijdragen aan de strategische doelstellingen van het bestuur.

Bij deze opvolging wordt systematisch aandacht besteed aan de drie dimensies van uitvoering: budget, tijd en kwaliteit. Op die manier wordt niet enkel gemeten wat gerealiseerd wordt, maar ook hoe dit gebeurt.

Deze werkwijze ondersteunt een transparante, onderbouwde en resultaatgerichte beleidsopvolging en vormt de basis voor bijsturing binnen de beleidscyclus van het bestuur.



## SN: Strategische Nota

2026-2031

Journalvolgnommern: Budg. 73805

Gemeente (0207.451.326)

Markt 1, 9890 Gavere

Algemeen directeur: Serge Ronsse

OCMW (0212.212.442)

Markt 1, 9890 Gavere

Financieel directeur: Jan Decock

### Overzicht beleidsdoelstellingen

#### **BD01: Gavere, een toegankelijke dienstverlener.**

Het lokaal bestuur biedt toegankelijke en bereikbare dienstverlening.

Het lokaal bestuur kiest resoluut voor samenwerking met andere lokale besturen om de ambities waar te maken. We bundelen de krachten met bovenlokale overheden en maatschappelijke partners om complexe uitdagingen samen aan te pakken. Door expertise en middelen te delen creëren we schaalvoordelen, versterken we onze slagkracht richting hogere overheden en bouwen we aan een beleid dat écht het verschil maakt. Regionale samenwerking stelt ons in staat om sneller en gericht in te spelen op lokale noden, met als resultaat een efficiëntere aanpak en een betere dienstverlening voor onze inwoners.

#### **BD02: Gavere, een ruggesteun voor jong en oud.**

Het lokaal bestuur biedt alle inwoners aangepaste ontwikkelingskansen, en in het bijzonder personen in een kwetsbare situatie.

#### **BD03: Gavere, een plek van verbinding.**

Het lokaal bestuur verbindt inwoners in ontmoeting en vrije tijd.

#### **BD04: Gavere, duurzaam en klimaatbestendig.**

Het lokaal bestuur zoekt en bewerkstelligt duurzame evenwichten tussen wonen, werken, milieu, natuur, landbouw en recreatie, met bijzondere aandacht voor de ruimtelijke ordening en het klimaat.

#### **BD05: Gavere, aantrekkelijk, veilig en net.**

Het lokaal bestuur verhoogt het comfort en de veiligheid voor elke weggebruiker, de aantrekkelijkheid van het openbaar domein en zijn engagement om afval te reduceren.

### Prioritaire beleidsdoelstelling BD01: Gavere, een toegankelijke dienstverlener.

#### **Prioritair actieplan AP0101: Doelgericht inzetten van participatie.**

Het lokaal bestuur geeft vorm aan verschillende participatie-instrumenten en zet die in om het beleid en de dienstverlening te verbeteren.

	2026	2027	2028	2029	2030	2031
Uitgaven	16.899	16.899	16.899	16.899	16.899	16.899
Ontvangsten	0	0	0	0	0	0

### Prioritaire actie A010103: Coördineren en faciliteren van vrijwilligerswerk.

Het lokaal bestuur kiest er bewust voor om te blijven inzetten op samenwerking met vrijwilligers, om zowel de kwaliteit als kwantiteit van onze dienstverlening naar een hoger niveau te tillen.

Dit omvat onder andere:

- Vorm geven aan een vrijwilligersbeleid en dit toepassen
- Werven en toeleiden van vrijwilligers
- Waarderen van vrijwilligers
- Opleiden en ondersteunen van vrijwilligers
- Opzetten van vrijwilligerswerkingen rond specifieke topics
- Beheren van de gegevens van vrijwilligers
- Stimuleren van de uitwisseling van kennis en ervaring

	2026	2027	2028	2029	2030	2031
Uitgaven	16.899	16.899	16.899	16.899	16.899	16.899
Ontvangsten	0	0	0	0	0	0

### Prioritair actieplan AP0104: Goed beheren en onderhouden van gebouwen.

Het lokaal bestuur zet patrimonium in ter ondersteuning en versterking van het beleid en de dienstverlening.

	2026	2027	2028	2029	2030	2031
Uitgaven	450.825	371.207	441.597	421.994	424.399	374.813
Ontvangsten	0	0	200.000	0	0	0

### Prioritaire actie A010401: Ontwikkelen van een vastgoedstrategie voor het gemeentelijk patrimonium.

Het lokaal bestuur werkt een strategie uit voor het toekomstig gebruik van zijn patrimonium. Het lokaal bestuur hanteert daarbij de volgende uitgangspunten:

- Verhogen van de bezettingsgraad door multifunctioneel gebruik
- Verhogen klimaatbestendigheid (CO<sup>2</sup>-neutraliteit, energie-efficiëntie) en hierbij een voorbeeldrol opnemen
- Saneren van asbesthoudende materialen

De strategie zal, op basis van een tijdslijn, bepalen wanneer renovaties, nieuwbouwprojecten of asbestafbouw plaatsvinden. Ze vormt een essentieel instrument om de asbestafbouwdoelstelling tegen 2034 en de klimaatdoelstellingen tegen 2050 te realiseren.

	2026	2027	2028	2029	2030	2031
Uitgaven	100.000	50.000	0	0	0	0
Ontvangsten	0	0	200.000	0	0	0

### Prioritair actieplan AP0107: Verbeteren van de toegankelijkheid van de dienstverlening.

Het lokaal bestuur verbetert de fysieke en digitale toegankelijkheid van de dienstverlening.

	2026	2027	2028	2029	2030	2031
Uitgaven	58.451	55.387	53.456	54.556	55.685	56.847
Ontvangsten	16.220	16.330	16.442	16.557	16.673	16.792

**Prioritaire actie A010701: Verbeteren van de fysieke bereikbaarheid van de dienstverlening.**

Het lokaal bestuur past het dienstverleningsconcept aan om de dienstverlening gebruiksvriendelijker te maken en legt vast welke diensten al dan niet op afspraak gebeuren, met aandacht voor de inzichten uit het traject Herwonnen Vertrouwen (VVSG).

**Prioritaire actie A010702: Organiseren van gerichte dienstverlening om burgers snel en doelmatig te helpen.**

Het lokaal bestuur richt een afhaaloket op en organiseert een gerichte dienstverlening om burgers snel en doelmatig te helpen.

Dit omvat onder andere:

- Organiseren van een mobiele werking
- Organiseren van een afhaaloket
- Implementatie van een klantengeleidingssysteem
- Definitieve integratie van foto-apparatuur in de loketwerking van de dienst Burgerzaken

	2026	2027	2028	2029	2030	2031
Uitgaven	24.600	13.050	13.311	13.577	13.849	14.126
Ontvangsten	0	0	0	0	0	0

**Prioritaire actie A010704: Uitbouwen van de digitale dienstverlening.**

Het lokaal bestuur bouwt zijn digitale dienstverlening verder uit.

Dit omvat onder andere:

- Verbeteren van de toegankelijkheid en de gebruiksvriendelijkheid van de module om in te schrijven op het vrijetijdsaanbod
- Vereenvoudigen van het proces voor het aanvragen van een evenement
- Automatiseren en vereenvoudigen van het proces voor de aanvraag tot uitbetaling van subsidies aan verenigingen
- Activeren van een gemeentelijke app waarmee burgers eenvoudige informatie kunnen opzoeken, afspraken kunnen maken, de afvalkalender kunnen raadplegen, ...

	2026	2027	2028	2029	2030	2031
Uitgaven	0	6.700	4.700	4.700	4.700	4.700
Ontvangsten	0	0	0	0	0	0

**Prioritair actieplan AP0108: Versterken van de communicatie over de dienstverlening.**

Het lokaal bestuur versterkt de communicatie over de dienstverlening en informeert de burgers regelmatig over de dienstverlening en het beleid.

	2026	2027	2028	2029	2030	2031
Uitgaven	246.700	246.025	174.853	174.983	175.115	175.251
Ontvangsten	205.250	205.250	127.350	127.350	127.350	127.350

### Prioritaire actie A010802: Verzekeren van uniforme, kwaliteitsvolle en tijdige externe communicatie op maat van de doelgroep.

Het lokaal bestuur verzekert uniforme, kwaliteitsvolle en tijdige externe communicatie op maat van de doelgroep.

Dit omvat onder andere:

- Publiceren van het infoblad
- Publiceren van een wekelijkse nieuwsrubriek in Etalage en een periodieke digitale nieuwsbrief
- Onderhouden van de website
- Alarmeren van de bevolking via BE-Alert
- Vernieuwen van de digitale infoschermen
- Invoeren van een antennemodel voor communicatie binnen de organisatie
- Aanleggen van een fotodatabank van activiteiten en projecten

	2026	2027	2028	2029	2030	2031
Uitgaven	48.350	48.475	48.603	48.733	48.865	49.001
Ontvangsten	0	0	0	0	0	0

### Prioritair actieplan AP0110: Samen werken aan veiligheid.

Het lokaal bestuur werkt met diverse partners samen aan een veilige gemeente, zowel preventief als repressief.

	2026	2027	2028	2029	2030	2031
Uitgaven	2.680.561	2.738.476	2.698.997	2.765.755	2.848.825	2.933.171
Ontvangsten	32.000	32.000	32.000	32.000	32.000	32.000

### Prioritaire actie A011001: Samenwerken met Politiezone Schelde-Leie.

Het lokaal bestuur werkt samen met de politiezone Schelde-Leie. Op vraag van de federale overheid neemt de politiezone Schelde-Leie initiatieven om via schaalvergroting een effectievere politiewerking aan een verdedigbare kost te realiseren.

	2026	2027	2028	2029	2030	2031
Uitgaven	2.140.916	2.184.676	2.128.413	2.178.820	2.246.850	2.309.455
Ontvangsten	0	0	0	0	0	0

### Prioritaire actie A011003: Samenwerken met Brandweerzone Centrum.

Het lokaal bestuur werkt samen met Brandweerzone Centrum. Het lokaal bestuur Gavere heeft een brandweerpost op het grondgebied en wenst de vrijwilligerswerking van deze post actief te ondersteunen.

	2026	2027	2028	2029	2030	2031
Uitgaven	498.076	513.731	530.515	546.866	561.906	583.647
Ontvangsten	0	0	0	0	0	0

## Prioritaire beleidsdoelstelling BDo2: Gavere, een ruggesteun voor jong en oud.

### Prioritair actieplan APo2o1: Bestrijden van armoede.

Het lokaal bestuur zet diverse instrumenten in om armoede te bestrijden.

	2026	2027	2028	2029	2030	2031
Uitgaven	1.414.182	1.241.789	1.192.563	1.213.779	1.235.444	1.254.657
Ontvangsten	1.046.343	868.794	816.933	829.315	841.944	829.148

### Prioritaire actie Ao2o1o5: Begeleiden van personen in een kwetsbare positie naar werk.

Het lokaal bestuur begeleidt personen in een kwetsbare positie naar werk.

Dit omvat onder andere:

- Stimuleren van maatschappelijke participatie via sociale tewerkstelling en vrijwilligerswerk
- Aanbieden van werkplekken binnen de eigen werking
- Stimuleren van vrijwilligerswerk, inclusief laagdrempelig aanbod
- Aanklappend begeleiden van profielen met een grotere afstand tot de arbeidsmarkt
- Opbouwen van interne expertise rond arbeidszorg
- Organiseren van workshops rond attitudes en competenties
- Verhogen van de capaciteit voor activering (naar aanleiding van de recente beperking van de werkloosheidsuitkering in de tijd), om personen van wie de uitkering afloopt snel de weg naar werk of alternatieve ondersteuning te wijzen
- Identificeren van laagdrempelige werkposities in externe organisaties
- Initiëren van samenwerkingsverbanden met diverse organisaties

	2026	2027	2028	2029	2030	2031
Uitgaven	84.379	86.866	89.428	92.067	94.784	97.583
Ontvangsten	60.582	61.244	61.920	62.609	63.312	64.029

### Prioritaire actie Ao2o1o8: Versterken van voedselzekerheid via toegankelijke hulp en lokale netwerken.

Het lokaal bestuur zorgt voor de structurele toegang tot gezond, voldoende en betaalbaar voedsel, en het versterken van lokale netwerken die deze toegang bevorderen.

Dit omvat onder andere:

- Verstrekken van voedselbonnen
- Aanbieden van voedselhulp, inclusief hygiëneartikelen

	2026	2027	2028	2029	2030	2031
Uitgaven	10.000	10.000	10.000	10.000	10.000	10.000
Ontvangsten	0	0	0	0	0	0

**Prioritaire actie A020109: Bevorderen van toegankelijke, betaalbare en inclusieve mobiliteit voor iedereen.**

Het lokaal bestuur bevordert toegankelijke, betaalbare en inclusieve mobiliteit voor iedereen, met bijzondere aandacht (voor het verhogen van de kansen op arbeidsmarkt) voor kwetsbare groepen die beperkte toegang hebben tot vervoer.

Dit omvat onder andere:

- Uitbreiden van fietsdienstverlening, zoals aanbieden van fietslessen, ter beschikking stellen van deelfietsen en tussenkomst in tweedehandsfietsen
- Uitbreiden en promoten van de werking van de Mindermobielencentrale

	2026	2027	2028	2029	2030	2031
Uitgaven	30.000	30.000	30.000	30.000	30.000	30.000
Ontvangsten	750	750	750	750	750	750

**Prioritaire actie A020111: Stimuleren van mondiale solidariteit.**

Het lokaal bestuur stimuleert mondiale solidariteit bij haar burgers.

Dit omvat onder andere:

- Sensibiliseren
- Initiatieven financieel ondersteunen
- Ondersteunen van eerlijke handel

	2026	2027	2028	2029	2030	2031
Uitgaven	7.860	7.866	7.873	7.879	7.886	7.892
Ontvangsten	0	0	0	0	0	0

**Prioritair actieplan AP0202: Verlagen van onderbescherming.**

Het lokaal bestuur neemt maatregelen om de onderbescherming te verlagen.

	2026	2027	2028	2029	2030	2031
Uitgaven	26.500	28.500	26.500	28.500	26.500	26.500
Ontvangsten	0	0	0	0	0	0

### Prioritaire actie A020201: Versterken van de lokale sociale samenwerking binnen de regierol sociaal beleid.

Het lokaal sociaal beleid is het beleid dat het lokaal bestuur voert in samenwerking met lokale actoren om alle inwoners toegang te geven tot sociale grondrechten, dit op een nabije, participatieve, verbindende, open en geïntegreerde wijze. Het lokaal bestuur heeft hierbij oog voor de effecten van beleid op de positie en kansen van mensen in alle domeinen van het lokaal bestuur, met bijzondere aandacht voor mensen in een kwetsbare levenssituatie.

Dit omvat onder andere:

- Coördineren van vraag en aanbod door samenbrengen van lokale actoren om te komen tot een complementair aanbod afgestemd op lokale behoeften
- Stimuleren van overleg en afstemming tussen formele en informele actoren via vaste overlegstructuren, netwerkmomenten en gezamenlijke projectwerking
- Betrekken van mensen met armoede-ervaring, beperking e.a. bij het lokaal beleid in samenwerking met partnerorganisaties

	2026	2027	2028	2029	2030	2031
Uitgaven	5.500	7.500	5.500	7.500	5.500	5.500
Ontvangsten	0	0	0	0	0	0

### Prioritaire actie A020202: Bevorderen van inclusie, educatie en financiële geletterdheid.

Het lokaal bestuur bevordert inclusie, educatie en financiële geletterdheid door in te zetten op preventie en outreach.

Dit omvat onder andere:

- Preventie & gezondheid: bevorderen van de gezondheid en zorgtoegang door lokale aandacht voor sensibilisering, vroegdetectie, alcohol- en drugbeleid en geestelijke gezondheid in samenwerking met o.a. Gezondheidsmakers
- Educatie & geletterdheid: organiseren van een jaarlijkse infosessies en workshops over financiële geletterdheid en gezondheid, communiceren via de nieuwsbrief van het Sociaal Huis en aanbieden van vormingstrajecten in scholen
- Inclusie & outreach: hulp dichterbij brengen via mobiele infopunten, lokale partnerschappen, infofiches op strategische locaties en initiatieven rond beeldvorming en ontmoeting

	2026	2027	2028	2029	2030	2031
Uitgaven	11.000	11.000	11.000	11.000	11.000	11.000
Ontvangsten	0	0	0	0	0	0

### Prioritair actieplan AP0203: Organiseren en versterken van de kinderopvang.

Het lokaal bestuur organiseert en versterkt de (buitenschoolse) kinderopvang.

	2026	2027	2028	2029	2030	2031
Uitgaven	1.549.463	1.527.661	1.546.181	1.584.692	1.603.957	1.634.250
Ontvangsten	1.390.599	1.434.442	1.457.334	1.480.682	1.504.499	1.528.792

### **Prioritaire actie A020301: Opnemen van de actorrol in de uitbouw van toegankelijke en kwaliteitsvolle opvang voor baby's en peuters.**

Het lokaal bestuur neemt de actorrol op binnen het lokaal aanbod van opvang van baby's en peuters. Dit omvat onder andere:

- De capaciteit opvolgen en indien nodig uitbreiden, in functie van veranderende regelgeving
- Implementeren van initiatieven om de job aantrekkelijker te maken, bijvoorbeeld aan de hand van een aantrekkelijk werknemersstatuut
- Bewaken van de toegankelijkheid en betaalbaarheid voor alle gezinnen
- Uitbouwen van slimme, betaalbare en duurzame keuzes inzake vastgoedbeheer binnen de opvang van baby's en peuters
- Opvolgen en ondersteunen van pedagogisch en veilig handelen van kinderbegeleiders
- Organiseren van opvanglocaties, met aandacht voor maatgerichte begeleiding en implementatie van regelgeving
- Voorzien van een periodieke investeringspremie en uitleendienst waarmee we kinderbegeleiders ondersteunen in het voorzien van een prikkelend en educatief spelaanbod, en het veilig en efficiënt organiseren van een opvanglocatie
- Stimuleren van duurzame initiatieven en buiten vertoeven in de kinderopvang

	2026	2027	2028	2029	2030	2031
Uitgaven	1.164.914	1.117.879	1.132.966	1.167.941	1.183.565	1.210.107
Ontvangsten	1.123.312	1.145.755	1.168.647	1.191.995	1.215.812	1.240.105

### **Prioritaire actie A020302: Opnemen van de regierol in de uitbouw van toegankelijke en kwaliteitsvolle opvang voor baby's en peuters.**

Het lokaal bestuur neemt actief de regierol op in het afstemmen, versterken en spreiden van het aanbod in kinderopvang voor baby's en peuters. In samenwerking met lokale partners en aanbieders werkt het lokaal bestuur aan een inclusief en betaalbaar opvangaanbod dat inspeelt op de noden van gezinnen, met bijzondere aandacht voor maatschappelijk kwetsbare gezinnen en werkende ouders.

Dit omvat onder andere:

- Inzetten op een lokaal overleg kinderopvang via de gezinsraad
- Data-gestuurde analyse van de noden vanuit het vernieuwde lokaal loket kinderopvang
- Ondersteunen van alle opvanginitiatieven bv. door middel van vormingen

	2026	2027	2028	2029	2030	2031
Uitgaven	4.426	4.926	4.926	4.926	4.926	4.926
Ontvangsten	2.676	2.676	2.676	2.676	2.676	2.676

### Prioritaire actie A020303: Regie voeren op een geïntegreerd aanbod van buitenschoolse opvang en activiteiten (BOA) voor alle kinderen en gezinnen.

Het lokaal bestuur vergroot de kwaliteit en het aanbod van de buitenschoolse opvang en activiteiten. Dit omvat onder andere:

- Vervullen van de regierol in functie van een geïntegreerd BOA-aanbod en de samenwerking met lokale actoren. Het bestuur ontwikkelt hiervoor een lokaal beleid als onderdeel van de meerjarenplanning. Het beslist over de besteding en verdeling van de beschikbare middelen. Het erkent, houdt toezicht op en handhaaft het lokaal aanbod van buitenschoolse activiteiten. Daarbij is er bijzondere aandacht voor kleuteropvang, kwetsbare gezinnen en kinderen met een specifieke zorgbehoefte. Het monitort zowel de ingezette middelen als de financiële steun vanuit de overheid in het kader van BOA. Het bereik van deze doelgroepen wordt opgevolgd. Dit gebeurt in samenwerking met het lokaal samenwerkingsverband BOA, dat de kwaliteit bewaakt, acties coördineert en het bestuur adviseert.
- Financieren en handhaven van een erkend aanbod
- Aanbieden van een sociaal tarief voor- en naschoolse kinderopvang via het kansentarief UITpas
- Uitbouwen van een participatief kinder- en jeugdbeleid vanuit ervaringsdeskundigheid, bijvoorbeeld door duurzame wensinitiatieven en inspraak van kinderen zelf
- Organiseren van een samenwerkingsverband BOA
- Monitoren van de ingezette middelen versus financiële steun vanuit de overheid in het kader van BOA

	2026	2027	2028	2029	2030	2031
Uitgaven	179.137	284.381	284.381	284.381	284.381	284.381
Ontvangsten	179.137	284.381	284.381	284.381	284.381	284.381

### Prioritaire actie A020304: Ontwikkelen/opstarten van een kwalitatief en geïntegreerd beleid rond buitenschoolse opvang en activiteiten (BAO).

Het lokaal bestuur ontwikkelt een kwalitatief en geïntegreerd beleid rond buitenschoolse opvang en activiteiten (BOA).

Dit omvat onder andere:

- Opstellen van een lokaal beleid op basis van een omgevings- en behoeftenanalyse
- Oprichten van een lokaal samenwerkingsverband
- Uitwerken van een lokaal erkennings- en handnavingskader
- Verbeteren van de kwaliteit van de voor- en naschoolse opvang via opleidingsmodules voor opvangmedewerkers, de inzet van een pedagogische coach op locatie en het ontwikkelen van instrumenten die toepasbaar zijn binnen het lokale erkenningskader kwaliteit
- Versterken van de regierol door het vrijetijdsaanbod te bundelen en het vakantieaanbod toereikend te maken, telkens met extra inzet van een BOA-regisseur
- Verruimen van het aanbod waar mogelijk, bijvoorbeeld via proeftuinen zoals sportsnacks, en het bieden van extra spelprikkelers zoals bijkomend materiaal en speelcheques

	2026	2027	2028	2029	2030	2031
Uitgaven	83.844	0	0	0	0	0
Ontvangsten	83.844	0	0	0	0	0

### Prioritair actieplan AP0204: Organiseren van kwaliteitsvol gemeentelijk onderwijs.

Het lokaal bestuur organiseert kwaliteitsvol gemeentelijk basisonderwijs in een adequate schoolinfrastructuur.

	2026	2027	2028	2029	2030	2031
Uitgaven	6.015.664	5.137.375	4.318.570	4.480.586	4.540.728	4.669.901
Ontvangsten	4.132.565	5.563.231	4.366.661	4.488.794	4.614.451	4.743.735

### **Prioritaire actie A020402: Gemeentelijke Basisschool De Vierklaver Baaigem - bouwen van een multifunctioneel schoolgebouw en herinrichten van de site.**

Het lokaal bestuur Gavere voorziet op de site van de Gemeentelijke Basisschool De Vierklaver Baaigem in de sloop van het voormalige parochiehuis, het sanitair blok en de bestaande hoogspanningscabine.

Het lokaal bestuur voorziet daarnaast in flankerende maatregelen om enerzijds de veiligheid van de schoolpopulatie en anderzijds de professionele onderwijscontinuïteit te waarborgen gedurende de verbouwing.

Op de vrijgekomen ruimte realiseert het lokaal bestuur een duurzame nieuwbouw met:

- Een polyvalente ruimte op het gelijkvloers (ook bruikbaar als turnzaal) en sanitair
- Drie klaslokalen en een leraarsruimte op de verdieping

Het lokaal bestuur activeert het multifunctioneel gebruik van de locatie en streeft naar een Bijna Energie Neutraal (BEN) gebouw met doorgedreven isolatie, warmtepomp, ventilatie met warmteterugwinning, zonnepanelen, duurzame materialen en regenwaterrecuperatie.

	2026	2027	2028	2029	2030	2031
Uitgaven	1.850.000	900.000	0	0	0	0
Ontvangsten	0	1.315.281	0	0	0	0

### **Prioritaire actie A020403: Gemeentelijke Basisschool De Vierklaver Asper & Gavere - bouwen van een multifunctioneel schoolgebouw en herinrichten van de site.**

Het lokaal bestuur dient een subsidiedossier in bij Agion voor de bouw van een multifunctioneel schoolgebouw en de herinrichting van de sites van de Gemeentelijke Basisscholen De Vierklaver Asper en Gavere.

	2026	2027	2028	2029	2030	2031
Uitgaven	10.000	0	0	0	0	0
Ontvangsten	0	0	0	0	0	0

### **Prioritair actieplan AP0205: Voeren van een flankerend onderwijsbeleid.**

Het lokaal bestuur voert een flankerend onderwijsbeleid ter ondersteuning van de andere onderwijsnetten die basisonderwijs aanbieden in de gemeente.

	2026	2027	2028	2029	2030	2031
Uitgaven	45.500	45.500	45.500	45.500	45.500	45.500
Ontvangsten	0	0	0	0	0	0

### Prioritaire actie A020502: Ondersteunen van gelijke onderwijskansen en samenwerking met het Huis van het Kind.

Het lokaal bestuur ondersteunt gelijke onderwijskansen via flankerend beleid en samenwerking met het Huis van het Kind.

Dit omvat onder andere:

- Aanbieden van huiswerkbegeleiding op alle scholen
- Organiseren van zorgoverleg met aandacht voor gezinnen in een maatschappelijk kwetsbare positie
- Ondersteuning op sleutelmomenten, zoals de overgang van kinderopvang naar kleuteronderwijs en van lager naar secundair onderwijs
- Ondersteunen in het schoolzwemmen.

	2026	2027	2028	2029	2030	2031
Uitgaven	29.000	29.000	29.000	29.000	29.000	29.000
Ontvangsten	0	0	0	0	0	0

### Prioritair actieplan AP0207: Bijdragen aan een kwaliteitsvolle oude dag.

Het lokaal bestuur steunt initiatieven die bijdragen tot een kwaliteitsvolle oude dag.

	2026	2027	2028	2029	2030	2031
Uitgaven	21.250	21.250	21.250	5.000	5.000	5.000
Ontvangsten	0	0	0	0	0	0

### Prioritaire actie A020701: Versterken van zorgzame buurten als verbindend netwerk bij het uitbouwen van een geïntegreerd ouderenbeleid.

Het lokaal bestuur betreft ouderen actief bij het beleid en ondersteunt hen in hun sociale- en gezondheidsbehoeften via een samenhangende aanpak.

Dit omvat onder andere:

- Uitvoeren van huisbezoeken aan 80-plussers door vrijwilligers, om tijdig signalen op te vangen rond zorgnoden, eenzaamheid of welzijn
- Aanbieden van toegankelijke infosessies voor ouderen en (mantel)zorgers (zoals dementie, ouderenzorgkosten, valpreventie, rouwondersteuning)
- Betrekken van ouderen, via vernieuwde werkvormen, bij adviesorganen of buurtprojecten om hun stem sterker te laten klinken
- Ontmoetingskansen creëren in deelgemeenten met ruimte voor betekenisvolle contacten en wederzijdse hulp
- Stimuleren van sociale verbondenheid en burenhulp om vereenzaming tegen te gaan en informele zorgnetwerken te versterken

	2026	2027	2028	2029	2030	2031
Uitgaven	5.000	5.000	5.000	5.000	5.000	5.000
Ontvangsten	0	0	0	0	0	0

### Prioritaire actie A020702: Ontwikkelen van een visie op ontmoetingsruimte voor senioren.

Het lokaal bestuur ontwikkelt een visie op ontmoetingsruimte voor senioren en werkt die verder uit in een actieplan.

Dit omvat onder meer:

- Trefpunt 't Eiland ter beschikking stellen voor seniorenwerking
- Identificeren van alternatieve locaties voor het opzetten van een antennewerking, bv. in samenwerking met het Lokaal Dienstencentrum Den Oever of derden

	2026	2027	2028	2029	2030	2031
Uitgaven	16.250	16.250	16.250	0	0	0
Ontvangsten	0	0	0	0	0	0

### Prioritair actieplan AP0208: Ondersteunen van asielzoekers en anderstalige nieuwkomers.

Het lokaal bestuur staat in voor de opvang en de materiële ondersteuning van asielzoekers en de begeleiding van anderstalige nieuwkomers.

	2026	2027	2028	2029	2030	2031
Uitgaven	57.886	39.403	39.935	40.482	41.046	41.625
Ontvangsten	48.500	48.500	48.500	48.500	48.500	48.500

### Prioritaire actie A020802: Ondersteunen van nieuwkomers bij hun inburgeringstraject.

Het lokaal bestuur ondersteunt de integratie en inburgering van anderstalige nieuwkomers.

Dit omvat onder andere:

- Verduurzamen van taalondersteuning voor anderstaligen
- Inzetten op de toegankelijkheid van het inburgeringsaanbod (pijler 4)
- Uitbouwen van een vrijwilligerswerking ter ondersteuning van nieuwkomers
- Verhogen van de zelfredzaamheid van anderstalige nieuwkomers richting arbeidsmarkt
- Inzetten van tolken voor alle diensten van het OCMW

	2026	2027	2028	2029	2030	2031
Uitgaven	1.500	1.500	1.500	1.500	1.500	1.500
Ontvangsten	0	0	0	0	0	0

### Prioritair actieplan AP0209: Versterken van het dierenwelzijn.

Het lokaal bestuur voert een beleid dat het welzijn van dieren versterkt.

#### Prioritaire actie A020901: Versterken van het lokaal dierenwelzijnsbeleid.

Het lokaal bestuur wenst additionele, diervriendelijke maatregelen te nemen.

Dit omvat onder andere:

- Zoeken van een locatie voor en het realiseren van een hondenloopweide
- Continueren van acties t.o.v. zwervkatten (vaste voederplaatsen, sterilisatie, ...)

## Prioritaire beleidsdoelstelling BDo3: Gavere, een plek van verbinding.

### Prioritair actieplan APO303: Creëren van ruimte voor ontmoeting en vrijetijd.

Het lokaal bestuur creëert, centraal en decentraal (in wijken en buurten) plaats voor ontmoeting en vrijetijdsbesteding.

	2026	2027	2028	2029	2030	2031
Uitgaven	50.000	360.000	355.000	0	0	0
Ontvangsten	0	20.000	231.500	0	0	0

#### Prioritaire actie A030301: Creëren en stimuleren van uitdagende buitenspeelruimte.

Het lokaal bestuur investeert in kindvriendelijke, toegankelijke en avontuurlijke buitenspeelruimtes die vrij spel stimuleren en bijdragen aan de ontwikkeling van kinderen. In samenspraak met kinderen, ouders, jeugdwerk en scholen stemmen we het beleid af op verschillende leeftijden, met aandacht voor inclusie en een goede spreiding in de publieke ruimte.

Dit omvat onder andere het creëren van intergenerationele speel- en ontmoetingsplekken in groene, verkeersluwe zones waar kinderen veilig kunnen fietsen, spelen en ontdekken, en waar ook buurtbewoners tot rust kunnen komen in een toekomstgerichte, groene omgeving.

	2026	2027	2028	2029	2030	2031
Uitgaven	50.000	10.000	0	0	0	0
Ontvangsten	0	20.000	20.000	0	0	0

#### Prioritaire actie A030302: Sportdreef - realiseren van plaatsen voor ontmoeting en vrijetijd.

Het lokaal bestuur creëert een veilige en inspirerende ontmoetingsplaats in de groene omgeving van de Sportdreef. Het lokaal bestuur rolt het masterplan Sportdreef, in gewijzigde vorm, verder uit.

	2026	2027	2028	2029	2030	2031
Uitgaven	0	350.000	355.000	0	0	0
Ontvangsten	0	0	211.500	0	0	0

### Prioritair actieplan APO304: Voorzien in multifunctionele vrijetijdsinfrastructuur.

Het lokaal bestuur stelt multifunctionele vrijetijdsinfrastructuur ter beschikking.

	2026	2027	2028	2029	2030	2031
Uitgaven	0	0	0	900.000	0	0
Ontvangsten	0	0	0	0	0	0

#### Prioritaire actie A030401: Investeren in kwalitatieve infrastructuur voor verenigingen.

Het lokaal bestuur investeert in kwalitatieve infrastructuur voor verenigingen.

Dit omvat onder andere:

-Bouwen van een nieuw lokaal voor FOS De Vleermuis

	2026	2027	2028	2029	2030	2031
Uitgaven	0	0	0	900.000	0	0
Ontvangsten	0	0	0	0	0	0

### Prioritair actieplan APO305: Koesteren van lokaal erfgoed.

Het lokaal bestuur besteedt met de nodige zorg aandacht aan het lokale erfgoed.

	2026	2027	2028	2029	2030	2031
Uitgaven	3.044.619	3.031.455	62.160	29.231	24.302	24.374
Ontvangsten	835.654	835.654	0	0	0	0

#### Prioritaire actie A030501: Herbestemmen van kerkgebouwen.

Het lokaal bestuur neemt de regie over de herbestemming van de kerken van Asper, Semmerzake en Vurste en gaat actief op zoek naar passende gemeenschapsfuncties.

Het lokaal bestuur evalueert de herbestemming van de kerk van Baaigem en het beheer door vzw B(r)avo na afloop van het Leader-project (30/06/2026).

Het lokaal bestuur geeft uitvoering aan de flankerende maatregelen afgesproken in het kerkenbeleidsplan. De flankerende maatregelen maken het pad vrij voor een vlotte herbestemming en omvatten o.a.:

- Opmaken van bestemmingsprofielen
- Uitvoeren van waarderingstrajecten voor roerende goederen
- Opmaken van beheersplannen
- Geleidelijk verwijderen van graftekens
- Opmaken van ontwerpen voor (gedeeltelijk) herinrichting van begraafplaatsen

	2026	2027	2028	2029	2030	2031
Uitgaven	36.000	24.000	38.000	5.000	0	0
Ontvangsten	0	0	0	0	0	0

#### Prioritaire actie A030502: Sint-Martinuskerk van Asper – uitvoeren van restauratiewerken.

Het lokaal bestuur co-financiert de restauratiewerken aan de Sint-Martinuskerk van Asper.

De restauratiewerken zijn hoogdringend en omvatten onder andere:

- Werken aan gevels (reinigen, herstel metselwerk, stabiliteitswerken,...)
- Werken aan het dak (herstel kapconstructie en galmborden, volledige vernieuwing dakbedekking, vernieuwen van alle zinkwerk (goten en afvoeren))
- Herstellen glas in lood
- Afwerken oppervlakken (herstel pleisterwerk, plaatselijk herstel vloertegels)
- Nazien en herstellen buitenschrijnwerk
- Nazien en herstellen binnenschrijnwerk
- Behandelen en hervernissen meubilair
- Vervangen sanitair
- Vernieuwen elektrische installatie, brand- en inbraakdetectie, verlichting,...
- Aanleggen van de omgeving (plaatselijk herstel verharding rond de kerk, reinigen,...)

	2026	2027	2028	2029	2030	2031
Uitgaven	2.750.000	2.750.000	0	0	0	0
Ontvangsten	835.654	835.654	0	0	0	0

### Prioritaire actie A030503: Realiseren van een erfgoedhuis.

Het lokaal bestuur onderzoekt of de Sint-Pietersbandenkerk van Semmerzake een geschikte locatie is voor het ontsluiten en valoriseren van lokaal cultureel erfgoed.

Dit omvat onder meer:

- Investeren zodat het erfgoed bewaard kan worden volgens de erfgoedstandaarden
- Realiseren van een publiekswerking

	2026	2027	2028	2029	2030	2031
Uitgaven	4.000	184.000	4.000	4.000	4.000	4.000
Ontvangsten	0	0	0	0	0	0

### Prioritair actieplan AP0306: Promoten van onze toeristische troeven.

Het lokaal bestuur promoot de toeristische troeven van Gavere als toegangspoort tot de Vlaamse Ardennen.

	2026	2027	2028	2029	2030	2031
Uitgaven	8.678	8.709	8.741	8.773	8.806	8.839
Ontvangsten	2.300	2.300	2.300	2.300	2.300	2.300

### Prioritaire actie A030601: Ontwikkelen en promoten van de toeristische troeven van Gavere.

Gavere beschikt, als toegangspoort tot de Vlaamse Ardennen, over heel wat toeristische troeven: trage wegen, wandel- en fietsroutes, prachtige natuur, een rijke geschiedenis, erfgoed, streekproducten, enz. Het lokaal bestuur zet volop in op de beleving van het unieke karakter van Gavere en op zachte recreatie.

Dit omvat onder andere:

- Ondersteunen van de realisatie van wandelknooppunten in Gavere en de regio
- Ontwikkelen van diverse en laagdrempelige toeristische activiteiten en programma's, voor verschillende doelgroepen
- Opstarten van een platform van lokale horeca, logies, producenten van streekproducten, ambachten en bedrijven, ... die als ambassadeurs voor de streek kunnen optreden
- Inzetten van De Poort als kloppend hart van het toeristisch onthaal
- Promoten van het toeristisch aanbod

	2026	2027	2028	2029	2030	2031
Uitgaven	6.628	6.628	6.628	6.628	6.628	6.628
Ontvangsten	800	800	800	800	800	800

### Prioritaire actie A030602: Beheren van de openbare camperplaats.

Het lokaal bestuur beheert een openbare camperplaats volgens de richtlijnen van o.a. Toerisme Vlaanderen, met aandacht voor duurzaamheid, veiligheid en toegangsregels.

Dit omvat onder andere:

- Onderhouden van de camperplaats
- Invoeren van toegangscontrole en/of een betalingssysteem om gebruikers aan te sporen de richtlijnen en voorwaarden van de camperplaats te volgen en de faciliteiten te respecteren

	2026	2027	2028	2029	2030	2031
Uitgaven	2.050	2.081	2.113	2.145	2.178	2.211
Ontvangsten	1.500	1.500	1.500	1.500	1.500	1.500

## Prioritaire beleidsdoelstelling BDo4: Gavere, duurzaam en klimaatbestendig.

### Prioritair actieplan APO401: Duurzaam ontwikkelen van onze kernen.

Het lokaal bestuur werkt actief aan een duurzame ontwikkeling van de kernen van de gemeente.

	2026	2027	2028	2029	2030	2031
Uitgaven	12.500	0	100.000	0	0	0
Ontvangsten	0	0	0	0	0	0

#### Prioritaire actie A040101: Ontwikkelen van de kern van Gavere.

Het lokaal bestuur werkte, in samenwerking met Veneco, een visie uit op de kern van Gavere. Deze visie bevat de volgende deelgebieden en -uitdagingen: de herinrichting van de Markt, de ontwikkeling van de deelgebieden ten oosten (Egmontpark) en ten zuiden ("Warandeklim") van de Markt.

Het lokaal bestuur werkt verder aan:

- De site "Horizon en omgeving", eventueel uitgebreid met de omgeving kerk en pastorie
- Vrijwaren van het industrieel gebouw in het Egmontpark

	2026	2027	2028	2029	2030	2031
Uitgaven	12.500	0	100.000	0	0	0
Ontvangsten	0	0	0	0	0	0

### Prioritair actieplan APO402: Evalueren en bijsturen van ruimtelijke plannen.

Het lokaal bestuur evalueert zijn ruimtelijke plannen en stuurt ze bij indien noodzakelijk (bv. opmaak van een ruimtelijk beleidsplan, wijzigingen bestaande RUP's of opmaak van een nieuw RUP, ...).

	2026	2027	2028	2029	2030	2031
Uitgaven	20.000	0	20.000	0	20.000	0
Ontvangsten	0	0	0	0	0	0

#### Prioritaire actie A040201: Evalueren en bijsturen van ruimtelijke plannen.

Het lokaal bestuur evalueert zijn ruimtelijke plannen en stuurt ze bij indien nodig (bv. opmaak van een ruimtelijk beleidsplan, wijzigingen bestaande RUP's of opmaak van een nieuw RUP, ...).

	2026	2027	2028	2029	2030	2031
Uitgaven	20.000	0	20.000	0	20.000	0
Ontvangsten	0	0	0	0	0	0

### Prioritair actieplan APO403: Implementeren Bouwshift.

Het lokaal bestuur werkt mee aan de gezamenlijke aanpak voor de bouwshift in de regio Gent, door het bestaande ruimtebeslag beter te benutten en het vrijwaren van de open ruimte door het verminderen van het bijkomend ruimtebeslag.

	2026	2027	2028	2029	2030	2031
Uitgaven	35.000	5.000	5.000	5.000	5.000	5.000
Ontvangsten	0	0	0	0	0	0

### Prioritaire actie A040302: Vrijwaren van de open ruimte.

Het lokaal bestuur finaliseert het RUP "Woonlinten".

Het lokaal bestuur analyseert welke acties er nodig zijn om de reductieopgave (= verminderen ruimtebeslag) en de onthardingsdoelstelling voor de open ruimte tegen 2040 te behalen.

	2026	2027	2028	2029	2030	2031
Uitgaven	30.000	0	0	0	0	0
Ontvangsten	0	0	0	0	0	0

### Prioritair actieplan AP0404: Uitrollen van het lokaal klimaatplan.

Het lokaal bestuur levert een actieve bijdrage aan het behalen van de klimaatdoelstellingen door het uitvoeren van de maatregelen voorzien in het lokaal klimaatplan.

	2026	2027	2028	2029	2030	2031
Uitgaven	438.910	585.492	589.997	362.824	361.640	472.766
Ontvangsten	589.336	551.024	570.248	355.678	357.075	467.657

### Prioritaire actie A040401: Gemeentelijke gebouwen - investeren in energiebesparende maatregelen.

Het lokaal bestuur investeert in duurzame, energiebesparende maatregelen in alle gemeentelijke gebouwen om de CO<sub>2</sub>-uitstoot te verminderen. Het lokaal bestuur neemt hierbij een voorbeeldrol op en draagt bij aan het behalen van de doelstellingen van het Energie- en Klimaatpact.

Het Vlaams Energiebedrijf (VEB) begeleidt het lokaal bestuur bij de uitvoering van dit project.

Dit omvat onder andere:

- Isoleren van de bouwschil
- Vernieuwen van HVAC
- Relighting
- Plaatsen van zonnepanelen

	2026	2027	2028	2029	2030	2031
Uitgaven	0	100.000	100.000	100.000	100.000	100.000
Ontvangsten	59.911	10.000	10.000	10.000	10.000	10.000

### Prioritaire actie A040402: Verledden van openbare verlichting.

Het lokaal bestuur vervangt in samenwerking met Fluvius de openbare verlichting uiterlijk tegen eind 2028 volledig door LED-armaturen. Deze verledning vermindert lichtvervuiling en verlaagt de CO<sub>2</sub>-uitstoot.

	2026	2027	2028	2029	2030	2031
Uitgaven	433.910	470.492	489.997	262.824	261.640	372.766
Ontvangsten	529.425	541.024	550.248	345.678	347.075	457.657

### Prioritair actieplan AP0405: Bevorderen van de betaalbaarheid en de kwaliteit van wonen.

Het lokaal bestuur werkt mee aan een betaalbaar en kwaliteitsvol woonaanbod.

	2026	2027	2028	2029	2030	2031
Uitgaven	95.288	73.517	73.750	73.988	74.231	74.479
Ontvangsten	57.736	58.690	59.664	60.658	61.671	62.705

### **Prioritaire actie A040501: Zorgen voor een divers en betaalbaar woonaanbod in functie van de woonnoden.**

Het lokaal bestuur zorgt voor een divers en betaalbaar woonaanbod in functie van de woonnoden, met bijzonder aandacht voor de begeleiding van personen in dak- en thuisloosheid naar structurele woonoplossingen.

Dit omvat onder andere:

- Voorzien in sociale huur- en koopwoningen (door deelname aan de woonmaatschappij)
- Inventariseren en belasten van leegstaande woningen
- Ter beschikking stellen van doorgangswoningen voor cliënten die zich in een preciaire (woon)situatie bevinden
- Ten laste nemen van huurwaarborgen (al dan niet terugvorderbaar)
- Realiseren van doelgroepenbeleid voor ouderen binnen sociaal wonen
- Opmaken van een woonbehoefte studie binnen het werkingsgebied van ILV Wonen Leie & Schelde
- Aanbieden van begeleiding ter preventie van uithuiszetting
- Aanbieden van crisisopvang via noodwoning, doorgangswoning, crisisopvang e.a.
- Opbouwen van een buddywerking rond wonen

	2026	2027	2028	2029	2030	2031
Uitgaven	43.288	43.517	43.750	43.988	44.231	44.479
Ontvangsten	57.736	58.690	59.664	60.658	61.671	62.705

### **Prioritaire actie A040502: Realiseren van het bindend sociaal objectief (BSO).**

De Vlaamse overheid streeft naar een versnelde uitbreiding en geografische spreiding van het sociaal woonaanbod. Om dit te bereiken kreeg elke gemeente een Bindend Sociaal Objectief (BSO) opgelegd. Het BSO voor Gavere is vastgesteld op 116 extra huurwoningen tegen 2042.

Het lokaal bestuur zal, in samenwerking met de woonmaatschappij, de volgende projecten realiseren om het BSO te bereiken:

- Project Nieuwlandstraat
- Project Sint-Amandswijk
- Project De Lork

Het lokaal bestuur is bereid eventuele nieuwe projecten in het kader van het BSO op de meest positieve manier te benaderen.

### **Prioritair actieplan AP0406: Promoten van lokale handel.**

Het lokaal bestuur promoot de lokale handel.

	2026	2027	2028	2029	2030	2031
Uitgaven	24.300	24.300	24.300	24.300	24.300	24.300
Ontvangsten	7.000	7.000	7.000	7.000	7.000	7.000

### Prioritaire actie A040601: Ondersteunen van de lokale economie.

Het lokaal bestuur ondersteunt de lokale economie door in te zetten op promotie en samenwerking. In overleg met bedrijven en handelaars worden diverse acties opgezet ter ondersteuning van de lokale economie.

Dit omvat onder andere:

- Het promoten van de 'Gaverebon' bij burgers en stimuleren van handelaars om hieraan deel te nemen
- Gebruiken van de 'Gaverebon' als (relatie)geschenk (jubilerende echtparen, geschenkmanden, enz.)
- Organiseren van een jaarlijkse handelsbeurs in samenwerking met het Handelscentrum

	2026	2027	2028	2029	2030	2031
Uitgaven	24.300	24.300	24.300	24.300	24.300	24.300
Ontvangsten	7.000	7.000	7.000	7.000	7.000	7.000

### Prioritair actieplan APO407: Investeren in bijkomend groen en natuur.

Het lokaal bestuur realiseert bijkomend groen en natuur.

#### Prioritaire actie A040701: Verhogen van de bebossingsgraad.

Het lokaal bestuur levert actief inspanningen om het bosareaal uit te breiden.

Dit omvat onder andere:

- In samenwerking met de Bosgroep, eigenaars van gronden die juridisch bebosbaar zijn (gelegen buiten herbevestigd agrarisch gebied) informeren over de mogelijkheden tot bebossing en hen sensibiliseren
- In geval van een opportuniteit, zelf bebosbare grond aankopen

### Prioritaire beleidsdoelstelling BDO5: Gavere, aantrekkelijk, veilig en net.

#### Prioritair actieplan APO501: Ontwikkelen en toepassen van een mobiliteitsvisie.

Het lokaal bestuur ontwikkelt een mobiliteitsvisie en vertaalt die naar concrete mobiliteitsmaatregelen.

	2026	2027	2028	2029	2030	2031
Uitgaven	143.800	191.800	83.800	83.800	83.800	83.800
Ontvangsten	1.500	1.500	1.500	1.500	1.500	1.500

#### Prioritaire actie A050101: Uitvoeren van een mobiliteitstoets in samenhang met het regionaal beleid.

Het lokaal bestuur toetst het gemeentelijk mobiliteitsbeleid aan het regionaal mobiliteitsplan van de vervoerregio Gent.

Dit omvat onder andere:

- Toepassen van het principe van mobiliteitskamers
- Evalueren van snelheidsregimes

	2026	2027	2028	2029	2030	2031
Uitgaven	11.500	1.500	1.500	1.500	1.500	1.500
Ontvangsten	0	0	0	0	0	0

### Prioritaire actie A050102: Uitvoeren van het gemeentelijk mobiliteitsbeleid.

Het lokaal bestuur neemt maatregelen om het gemeentelijk mobiliteitsbeleid vorm te geven, al dan niet ingevolge de mobiliteitstoets.

Dit omvat onder andere:

- Uitvoeren van operationele/verkeerstechnische ingrepen
- Introduceren van de noodzakelijke snelheidsregimes
- Evalueren van de 'voorrang van rechts' op verschillende locaties, om de verkeersdoorstroming te verbeteren, doch mét waarborg voor de veiligheid van zwakke weggebruikers
- Afwegen van de aangelegde tractorsluizen versus de verkeersbewegingen en -impact binnen de directe omgeving

	2026	2027	2028	2029	2030	2031
Uitgaven	132.300	82.300	82.300	82.300	82.300	82.300
Ontvangsten	0	0	0	0	0	0

### Prioritaire actie A050104: Verbeteren van de doorstroming van het verkeer in de Stationsstraat en van de ontsluiting van de Legen Heirweg.

De gemeenten Kruisem, Nazareth-De Pinte en Gavere dienden, met de steun van MOW, een nota in bij de Vlaams minister bevoegd voor mobiliteit, met de vraag om het streefbeeld N6o (opgemaakt in 2005) te realiseren.

In deze nota werd het kruispunt "Vogelzang" met de hoogste prioriteit opgenomen in de actielijst. De realisatie van het streefbeeld m.b.t. dit kruispunt is cruciaal voor de verdere uitwerking van het gemeentelijk mobiliteitsbeleid (binnen de contouren van het regionaal mobiliteitsplan van de vervoerregio Gent) en de doorstroming van het verkeer op de Stationsstraat in het bijzonder. Helaas, het kruispunt werd niet opgenomen in het Gewestelijk InvesteringsProgramma (GIP).

Om de Stationsstraat te ontlasten, stapt het lokaal bestuur (opnieuw) naar de gemeente Nazareth-De Pinte én de hogere overheden om de Legen Heirweg te ontsluiten en te verbinden met de N6o.

### Prioritaire actie A050105: Opvolgen van de streefbeeldstudie van Infrabel m.b.t. het sluiten van overwegen.

Infrabel maakt een streefbeeldstudie op i.f.v. een vlotter en veiliger treinverkeer. In deze studie is het sluiten van een aantal overwegen in Gavere opgenomen. De uitrol van het streefbeeld kan enkel op voorwaarde dat er compenserende mobiliteitsmaatregelen worden genomen.

Het lokaal bestuur volgt dit van nabij op in samenwerking met de buurgemeenten.

	2026	2027	2028	2029	2030	2031
Uitgaven	0	108.000	0	0	0	0
Ontvangsten	0	0	0	0	0	0

### Prioritair actieplan AP0502: Bevorderen van duurzame mobiliteit.

Het lokaal bestuur verbetert het aanbod aan deelmobiliteit en stimuleert inwoners om zich duurzaam te verplaatsen (te voet, met de (deel)fiets, deelwagens of het openbaar vervoer).

	2026	2027	2028	2029	2030	2031
Uitgaven	67.700	112.700	72.700	42.700	42.700	42.700
Ontvangsten	7.500	0	0	0	0	0

### Prioritaire actie A050201: Realiseren van Hoppinpunten.

Het lokaal bestuur realiseert de Hoppinpunten, die in de vervoerregio Gent per gemeente werden aangeduid.

Dit omvat onder andere:

- Inrichten van een hoppinpunt op de parking langs het station te Asper met integratie van deelmobiliteit (fiets en auto), digitale informatievoorziening, beter toegankelijkheid van (spoor)perron en bushalte, verbeteren van fietsinfrastructuur (door NMBS), pakjesautomaat,...
- Inrichten van een hoppinpunt in Baaigem op het kruispunt Baaigemstraat – Hundelgemsesteenweg

	2026	2027	2028	2029	2030	2031
Uitgaven	0	70.000	30.000	0	0	0
Ontvangsten	0	0	0	0	0	0

### Prioritaire actie A050202: Aanleggen en onderhouden van trage wegen.

Het lokaal bestuur zorgt voor fiets- en wandelverbindingen via trage wegen. Het lokaal bestuur legt de trage wegen aan in duurzame materialen en onderhoudt ze.

Dit omvat onder andere:

- Periodiek maaien
- Herstellen en inrichten van trage wegen
- Toegankelijkheid verhogen van de trage wegen
- Aanplanten van groenelementen
- Erfgoedelementen langs bestaande trage wegen in ere herstellen
- Uitrusten van het trage wegennetwerk met zitbanken
- Uitvoeren plan Keizerinnenpad

	2026	2027	2028	2029	2030	2031
Uitgaven	61.000	36.000	36.000	36.000	36.000	36.000
Ontvangsten	7.500	0	0	0	0	0

### Prioritaire actie A050203: Promoten van trage wegen.

Het lokaal bestuur promoot zijn netwerk van trage wegen.

Dit omvat onder andere:

- Promotie van trage wegen (bv. via wandelkaarten, dag van de trage wegen)
- Organiseren van een vrijwilligerswerking, 'de wegpotters', die mee zorgt voor een aangenaam en toegankelijk netwerk
- Samenwerking met de werkgroep Trage Wegen en bovenlokale actoren

	2026	2027	2028	2029	2030	2031
Uitgaven	6.700	6.700	6.700	6.700	6.700	6.700
Ontvangsten	0	0	0	0	0	0

### Prioritair actieplan AP0503: Bevorderen van fietsverkeer en -veiligheid.

Het lokaal bestuur neemt maatregelen om veilig fietsverkeer te bevorderen.

	2026	2027	2028	2029	2030	2031
Uitgaven	300.000	2.210.392	0	0	20.000	20.000
Ontvangsten	0	0	1.856.891	0	0	0

**Prioritaire actie A050301: Baaigemstraat - heraanleggen fietspad.**

Het lokaal bestuur voert deel II van het project "Fietspad Baaigemstraat" uit. Het betreft het (vrijliggend) deel in het openruimtegebied, dat aansluit op het recent gerealiseerde deel I en eindigt vlakbij de dorpskern van Baaigem.

	2026	2027	2028	2029	2030	2031
Uitgaven	300.000	2.210.392	0	0	0	0
Ontvangsten	0	0	1.856.891	0	0	0

**Prioritaire actie A050302: Saksenboomstraat - aanleggen fietspad.**

De gemeente Zwalm voorziet de aanleg van een fietspad in de Gaverstraat tot de grens met Gavere. Zwalm vraagt de gemeente Gavere om in te stappen in dit project, om aansluitend dit fietspad, gelegen op het bovenlokaal functioneel fietsrouten netwerk (BFF), door te trekken in de Saksenboomstraat tot het fietspad op het kruispunt met de Meilegemstraat, dat werd gerealiseerd in het project "Dwars door Dikkelvenne".

	2026	2027	2028	2029	2030	2031
Uitgaven	0	0	0	0	20.000	20.000
Ontvangsten	0	0	0	0	0	0

**Prioritair actieplan AP0504: Vernieuwen van wegenis en riolering.**

Het lokaal bestuur vernieuwt wegen en rioleringen.

	2026	2027	2028	2029	2030	2031
Uitgaven	806.000	642.000	488.000	4.166.000	1.937.000	32.000
Ontvangsten	0	0	0	0	0	0

**Prioritaire actie A050401: Luxemburgstraat- Noord - aanleggen van een collector en vernieuwen wegenis.**

Aquafin nv legt in de Luxemburgstraat een collector aan tussen de Bernstraat en de Stationsstraat en een deel van de Acaciastraat.

Het lokaal bestuur maakt van de gelegenheid gebruik om de wegenis te vernieuwen.

	2026	2027	2028	2029	2030	2031
Uitgaven	629.000	30.000	0	0	0	0
Ontvangsten	0	0	0	0	0	0

**Prioritaire actie A050402: Luxemburgstraat- Zuid - aanleggen van een collector en vernieuwen wegenis.**

Aquafin nv legt in de Luxemburgstraat een collector aan tussen de Bernstraat en de Stationsstraat en een deel van de Acaciastraat.

Het lokaal bestuur maakt van de gelegenheid gebruik om de wegenis te vernieuwen.

	2026	2027	2028	2029	2030	2031
Uitgaven	0	0	0	700.000	20.000	0
Ontvangsten	0	0	0	0	0	0

**Prioritaire actie A050403: Leebeeklaan, Pontweg en Nieuwlandstraat - aanleggen van een gescheiden riolering en vernieuwen wegenis.**

Het lokaal bestuur vernieuwt de riolering en de wegenis in de Leebeeklaan, Pontweg (deel) en Nieuwlandstraat.

	2026	2027	2028	2029	2030	2031
Uitgaven	85.000	500.000	115.000	1.130.000	0	0
Ontvangsten	0	0	0	0	0	0

**Prioritaire actie A050404: Dwars door Vurste - vernieuwen riolering en wegenis.**

Het lokaal bestuur herbekijkt de studie voor de vernieuwing van de riolering en de verharding van de wegenis op de Gentweg tussen de Leenstraat en Lindeboomstraat, deel Lindeboomstraat en deel Wannegatstraat.

	2026	2027	2028	2029	2030	2031
Uitgaven	30.000	30.000	0	0	0	0
Ontvangsten	0	0	0	0	0	0

**Prioritaire actie A050405: Scheldestraat - aanleggen van een gescheiden riolering en vernieuwen wegenis.**

Het lokaal bestuur vernieuwt de riolering en de wegenis in de Scheldestraat.

	2026	2027	2028	2029	2030	2031
Uitgaven	30.000	30.000	321.000	1.494.000	0	0
Ontvangsten	0	0	0	0	0	0

**Prioritaire actie A050406: Aalbroekstraat - aanleggen van een gescheiden riolering en vernieuwen wegenis.**

Het lokaal bestuur vernieuwt de riolering en de wegenis in de Aalbroekstraat.

	2026	2027	2028	2029	2030	2031
Uitgaven	20.000	20.000	20.000	810.000	1.885.000	0
Ontvangsten	0	0	0	0	0	0

**Prioritaire actie A050407: Biesstraat - aanleggen van een gescheiden riolering en vernieuwen wegenis.**

Het lokaal bestuur start het dossier op voor de vernieuwing van de riolering en de wegenis van de Biesstraat, vanaf het kruispunt met de Steenweg tot de spoorweg.

	2026	2027	2028	2029	2030	2031
Uitgaven	0	20.000	20.000	20.000	20.000	20.000
Ontvangsten	0	0	0	0	0	0

**Prioritaire actie A050408: Veldstraat, Gentsesteeweg, Tempelstraat en Galgenstraat - aanleggen van een gescheiden riolering en vernieuwen wegenis.**

Het lokaal bestuur vernieuwt de riolering en de wegenis in de Veldstraat, Genstesteeweg, Tempelstraat en Galgenstraat.

	2026	2027	2028	2029	2030	2031
Uitgaven	12.000	12.000	12.000	12.000	12.000	12.000
Ontvangsten	0	0	0	0	0	0

**Prioritair actieplan AP0505: Onderhouden van wegenis, waterlopen en riolering.**

Het lokaal bestuur onderhoudt de bestaande wegen, waterlopen en rioleringen.

	2026	2027	2028	2029	2030	2031
Uitgaven	547.250	607.460	547.925	548.143	548.865	549.093
Ontvangsten	1.072	1.072	1.072	1.072	1.072	1.072

**Prioritaire actie A050501: Duurzaam onderhouden van wegen.**

Het lokaal bestuur staat in voor een duurzaam onderhoud van de wegen.

Dit omvat onder andere:

- Preventief onderhouden van wegen door voegvullen van betonvakken, oppersen van betonvakken, slemmen en bestrijken asfaltverhardingen
- Curatief onderhouden van wegen door vervangen van gebroken betonvakken, herstellen van asfalt (o.a. overlagingen), (plaatselijk) herstellen van lijnvormige elementen (bv. greppels), (plaatselijk) herstellen van fiets- en voetpaden

	2026	2027	2028	2029	2030	2031
Uitgaven	500.000	500.000	500.000	500.000	500.000	500.000
Ontvangsten	1.072	1.072	1.072	1.072	1.072	1.072

**Prioritair actieplan AP0506: Beheren van de begraafplaatsen.**

Het lokaal bestuur staat in voor het beheer van de gemeentelijke begraafplaatsen.

	2026	2027	2028	2029	2030	2031
Uitgaven	330.896	56.499	56.503	56.506	64.510	56.513
Ontvangsten	54.021	54.021	54.021	54.021	54.021	54.021

**Prioritaire actie A050601: Onderhouden, moderniseren en verfraaien van de gemeentelijke begraafplaatsen.**

Het lokaal bestuur verzorgt het regulier onderhoud van de begraafplaatsen en investeert in herstel en vergroening om deze plekken respectvol, toegankelijk en toekomstgericht in te richten.

Dit omvat onder andere:

- Beheren van concessies
- Verfraaien van kinderperken
- Aanbrengen van bewegwijzing
- Plaatsen van zitbanken
- Periodiek ruimen en ontkneden
- Verfraaien van de strooiweide
- Inrichten van een sterrenweide
- Vergroenen van de begraafplaats in Asper
- Regelmatig evalueren van de capaciteit en indeling van de begraafplaatsen

	2026	2027	2028	2029	2030	2031
Uitgaven	330.896	56.499	56.503	56.506	64.510	56.513
Ontvangsten	54.021	54.021	54.021	54.021	54.021	54.021

**Prioritair actieplan AP0507: Vermijden, verminderen en verwijderen van afval.**

Het lokaal bestuur werkt actief aan het vermijden, verminderen en verwijderen van afval.

	2026	2027	2028	2029	2030	2031
Uitgaven	1.108.228	1.158.744	1.192.759	1.235.725	1.273.374	1.305.327
Ontvangsten	769.448	841.448	842.648	843.860	845.084	846.320

**Prioritaire actie A050701: Reduceren van restafval.**

Het lokaal bestuur reduceert het restafval tot 90 kg per inwoner per jaar.

Dit omvat onder meer:

- Opstarten van een selectieve inzameling van GFT, met gerichte communicatie en ondersteuning voor inwoners

	2026	2027	2028	2029	2030	2031
Uitgaven	796.220	840.645	868.448	905.078	936.264	961.624
Ontvangsten	680.448	710.448	710.448	710.448	710.448	710.448

**Prioritaire actie A050703: Ondersteunen van deel- en hergebruikinitiatieven.**

Het lokaal bestuur ondersteunt initiatieven rond 'delen' en 'hergebruik', dit vanuit begrippen zoals: 'duurzaamheid', 'betaalbaarheid', 'sociale samenhang'. We willen initiatieven ondersteunen die gericht zijn op het delen van middelen, objecten of expertise.

## Overzicht doelstellingen, actieplannen en acties

### Raadpleegbaarheid

Het integrale overzicht van alle beleidsdoelstellingen, actieplannen en acties, met ramingen, is beschikbaar op de website van gemeente Gavere op de volgende deelpagina:

**Bestuur/Beleid/Meerjarenplan**



# Financiële nota





# M1: Financieel doelstellingenplan

2026-2031

Journalvolnummers: Budg. 73805

Gemeente (0207.451.326)

Markt 1, 9890 Gavere

Algemeen directeur: Serge Ronsse

OCMW (0212.212.442)

Markt 1, 9890 Gavere

Financieel directeur: Jan Decock

## Beleidsdoelstelling: BD01:Gavere, een toegankelijke dienstverlener.

	2026	2027	2028	2029	2030	2031
Uitgave	13.420.620	13.311.597	13.498.359	13.964.018	14.128.839	14.485.280
Ontvangst	543.810	548.438	675.275	479.933	484.895	489.975

## Beleidsdoelstelling: BD02:Gavere, een ruggesteun voor jong en oud.

	2026	2027	2028	2029	2030	2031
Uitgave	9.142.445	8.053.478	7.202.499	7.410.539	7.510.175	7.689.433
Ontvangst	6.618.007	7.914.968	6.689.428	6.847.291	7.009.394	7.150.175

## Beleidsdoelstelling: BD03:Gavere, een plek van verbinding.

	2026	2027	2028	2029	2030	2031
Uitgave	3.519.450	3.855.605	886.505	1.360.786	462.580	458.888
Ontvangst	1.069.154	1.087.654	463.500	232.000	232.000	232.000

## Beleidsdoelstelling: BD04:Gavere, duurzaam en klimaatbestendig.

	2026	2027	2028	2029	2030	2031
Uitgave	631.998	694.309	819.047	472.112	491.171	582.545
Ontvangst	657.072	619.714	639.912	426.336	428.746	540.362

## Beleidsdoelstelling: BD05:Gavere, aantrekkelijk, veilig en net.

	2026	2027	2028	2029	2030	2031
Uitgave	3.604.372	5.254.353	2.721.920	6.414.499	4.255.483	2.378.196
Ontvangst	893.541	898.041	2.756.132	900.453	901.677	902.913

## Verrichtingen zonder beleidsdoelstelling

	2026	2027	2028	2029	2030	2031
Uitgave	3.760.663	3.477.439	3.448.810	3.478.227	3.560.478	3.805.174
Ontvangst	20.398.499	23.235.105	18.832.875	22.889.413	19.671.065	20.119.447

## Algemeen Totaal

	2026	2027	2028	2029	2030	2031
Uitgave	34.079.548	34.646.781	28.577.140	33.100.182	30.408.727	29.399.516
Ontvangst	30.180.083	34.303.920	30.057.123	31.775.426	28.727.777	29.434.872



## M2: Staat van het financieel evenwicht

2026-2031

Journalvolnummers: Budg. 73805

Gemeente (0207.451.326)

Markt 1, 9890 Gavere

Algemeen directeur: Serge Ronsse

OCMW (0212.212.442)

Markt 1, 9890 Gavere

Financieel directeur: Jan Decock

Budgettair resultaat	2026	2027	2028	2029	2030	2031
<b>I. Exploitatiesaldo</b>	<b>2.294.210</b>	<b>2.338.611</b>	<b>2.500.468</b>	<b>2.830.291</b>	<b>2.592.669</b>	<b>2.681.300</b>
a. Ontvangsten	26.400.011	26.748.383	27.375.393	28.128.366	28.581.107	29.243.886
b. Uitgaven	24.105.801	24.409.772	24.874.925	25.298.074	25.988.438	26.562.586
<b>II. Investeringsaldo</b>	<b>-8.014.992</b>	<b>-6.931.400</b>	<b>-110.478</b>	<b>-6.455.245</b>	<b>-3.073.352</b>	<b>-1.486.690</b>
a. Ontvangsten	957.133	2.232.414	2.359.870	61.479	61.479	61.479
b. Uitgaven	8.972.125	9.163.814	2.470.348	6.516.724	3.134.831	1.548.169
<b>III. Saldo exploitatie en investeringen</b>	<b>-5.720.782</b>	<b>-4.592.789</b>	<b>2.389.990</b>	<b>-3.624.954</b>	<b>-480.683</b>	<b>1.194.610</b>
<b>IV. Financieringsaldo</b>	<b>1.821.317</b>	<b>4.249.928</b>	<b>-910.007</b>	<b>2.300.198</b>	<b>-1.200.267</b>	<b>-1.159.254</b>
a. Ontvangsten	2.822.939	5.323.123	321.860	3.585.581	85.191	129.507
b. Uitgaven	1.001.622	1.073.196	1.231.867	1.285.383	1.285.458	1.288.761
<b>V. Budgettair resultaat van het boekjaar</b>	<b>-3.899.465</b>	<b>-342.861</b>	<b>1.479.983</b>	<b>-1.324.756</b>	<b>-1.680.950</b>	<b>35.356</b>
VI. Gecumuleerd budgettair resultaat vorig boekjaar	<b>7.840.383</b>	<b>3.940.918</b>	<b>3.598.057</b>	<b>5.078.040</b>	<b>3.753.284</b>	<b>2.072.334</b>
a. Op basis van meerjarenplan vorig boekjaar	7.840.383	3.940.918	3.598.057	5.078.040	3.753.284	2.072.334
<b>VII. Gecumuleerd budgettair resultaat</b>	<b>3.940.918</b>	<b>3.598.057</b>	<b>5.078.040</b>	<b>3.753.284</b>	<b>2.072.334</b>	<b>2.107.691</b>
VIII. Onbeschikbare gelden	<b>0</b>	<b>0</b>	<b>0</b>	<b>0</b>	<b>0</b>	<b>0</b>
<b>IX. Beschikbaar budgettair resultaat</b>	<b>3.940.918</b>	<b>3.598.057</b>	<b>5.078.040</b>	<b>3.753.284</b>	<b>2.072.334</b>	<b>2.107.691</b>

Autofinancieringsmarge	2026	2027	2028	2029	2030	2031
<b>I. Exploitatiesaldo</b>	<b>2.294.210</b>	<b>2.338.611</b>	<b>2.500.468</b>	<b>2.830.291</b>	<b>2.592.669</b>	<b>2.681.300</b>
<b>II. Netto periodieke aflossingen</b>	<b>935.068</b>	<b>1.006.642</b>	<b>1.165.313</b>	<b>1.218.829</b>	<b>1.218.904</b>	<b>1.288.761</b>
a. Periodieke aflossingen conform de verbintenissen	1.001.622	1.073.196	1.231.867	1.285.383	1.285.458	1.288.761
b. Periodieke terugvordering leningen	66.554	66.554	66.554	66.554	66.554	0
<b>III. Autofinancieringsmarge</b>	<b>1.359.143</b>	<b>1.331.969</b>	<b>1.335.155</b>	<b>1.611.462</b>	<b>1.373.765</b>	<b>1.392.539</b>

Gecorrigeerde Autofinancieringsmarge	2026	2027	2028	2029	2030	2031
<b>I. Autofinancieringsmarge</b>	<b>1.359.143</b>	<b>1.331.969</b>	<b>1.335.155</b>	<b>1.611.462</b>	<b>1.373.765</b>	<b>1.392.539</b>
<b>II. Correctie op de periodieke aflossingen</b>	<b>58.930</b>	<b>-9.878</b>	<b>-185.876</b>	<b>-54.235</b>	<b>-232.852</b>	<b>-128.203</b>
a. Periodieke aflossingen conform de verbintenissen	1.001.622	1.073.196	1.231.867	1.285.383	1.285.458	1.288.761
b. Gecorrigeerde aflossingen o.b.v. de financiële schulden	942.692	1.083.073	1.417.743	1.339.618	1.518.310	1.416.964
<b>III. Gecorrigeerde autofinancieringsmarge</b>	<b>1.418.072</b>	<b>1.322.092</b>	<b>1.149.279</b>	<b>1.557.227</b>	<b>1.140.913</b>	<b>1.264.336</b>

Geconsolideerd financieel evenwicht	2026	2027	2028	2029	2030	2031
<b>I. Beschikbaar budgettair resultaat</b>						
- Gemeente en OCMW	3.940.918	3.598.057	5.078.040	3.753.284	2.072.334	2.107.691
<b>Totaal beschikbaar budgettair resultaat</b>	<b>3.940.918</b>	<b>3.598.057</b>	<b>5.078.040</b>	<b>3.753.284</b>	<b>2.072.334</b>	<b>2.107.691</b>
<b>II. Autofinancieringsmarge</b>						
- Gemeente en OCMW	1.359.143	1.331.969	1.335.155	1.611.462	1.373.765	1.392.539
<b>Totale Autofinancieringsmarge</b>	<b>1.359.143</b>	<b>1.331.969</b>	<b>1.335.155</b>	<b>1.611.462</b>	<b>1.373.765</b>	<b>1.392.539</b>
<b>III. Gecorrigeerde autofinancieringsmarge</b>						
- Gemeente en OCMW	1.418.072	1.322.092	1.149.279	1.557.227	1.140.913	1.264.336
<b>Totale gecorrigeerde autofinancieringsmarge</b>	<b>1.418.072</b>	<b>1.322.092</b>	<b>1.149.279</b>	<b>1.557.227</b>	<b>1.140.913</b>	<b>1.264.336</b>

*Andere gebruikte dossiers op dit rapport:*

*Dossiers van andere entiteiten:*

/



## M3: Overzicht van de kredieten

2026

Journalvolnummers: Budg. 73805

Gemeente (0207.451.326)

Markt 1, 9890 Gavere

Algemeen directeur: Serge Ronsse

OCMW (0212.212.442)

Markt 1, 9890 Gavere

Financieel directeur: Jan Decock

	2026	
	Uitgaven	Ontvangsten
<b>Kredieten Gemeente</b>		
Exploitatie	20.230.317	23.965.526
Investerings	8.922.125	957.133
Financiering	1.001.622	2.822.939
Leningen en leasings	1.001.622	2.756.385
Toegestane leningen en betalingsuitstel	0	66.554
Overige financieringstransacties	0	0
<b>Kredieten OCMW</b>		
Exploitatie	3.875.484	2.434.485
Investerings	50.000	0
Financiering	0	0
Leningen en leasings	0	0
Toegestane leningen en betalingsuitstel	0	0
Overige financieringstransacties	0	0



# Toelichting





# T1: Ontvangsten en uitgaven naar functionele aard

2026-2031

Journalvolnummers: Budg. 73805

Gemeente (0207.451.326)

Markt 1, 9890 Gavere

Algemeen directeur: Serge Ronsse

OCMW (0212.212.442)

Markt 1, 9890 Gavere

Financieel directeur: Jan Decock

Beleidsdomein	2026	2027	2028	2029	2030	2031
<b>Algemene financiering</b>						
Uitgaven	1.565.689	1.712.379	1.970.920	2.025.101	2.074.471	2.044.589
Ontvangsten	20.567.977	23.446.122	19.043.171	22.862.725	19.644.388	20.245.052
<b>Gavere</b>						
Uitgaven	32.513.859	32.934.402	26.606.220	31.075.080	28.334.256	27.354.927
Ontvangsten	9.612.106	10.857.798	11.013.952	8.912.701	9.083.389	9.189.820
<b>Algemeen totaal</b>						
Uitgaven	34.079.548	34.646.781	28.577.140	33.100.182	30.408.727	29.399.516
Ontvangsten	30.180.083	34.303.920	30.057.123	31.775.426	28.727.777	29.434.872



## T2: Ontvangsten en uitgaven naar economische aard

2026-2031

Journalvolnummers: Budg. 73805

Gemeente (0207.451.326)

Markt 1, 9890 Gavere

Algemeen directeur: Serge Ronsse

OCMW (0212.212.442)

Markt 1, 9890 Gavere

Financieel directeur: Jan Decock

EXPLOITATIE	2026	2027	2028	2029	2030	2031
<b>I. Totaal exploitatie-uitgaven</b>	<b>24.105.801</b>	<b>24.409.772</b>	<b>24.874.925</b>	<b>25.298.074</b>	<b>25.988.438</b>	<b>26.562.586</b>
<b>A. Operationele uitgaven</b>	<b>23.719.637</b>	<b>23.953.092</b>	<b>24.321.037</b>	<b>24.746.363</b>	<b>25.387.477</b>	<b>25.997.075</b>
1. Goederen en diensten	6.674.860	6.516.943	6.516.617	6.508.180	6.616.524	6.667.641
2. Bezoldigingen	12.694.458	13.097.665	13.501.071	13.837.838	14.274.281	14.729.674
a. Politiek personeel	432.693	441.347	450.174	459.177	468.362	477.728
b. Vastbenoemd niet-onderwijzend personeel	1.948.257	2.044.641	2.132.169	2.145.485	2.247.127	2.357.826
c. Niet vastbenoemd niet-onderwijzend personeel	6.151.210	6.335.638	6.525.594	6.721.259	6.922.779	7.130.350
d. Onderwijzend personeel ten laste van bestuur	180.953	186.383	191.973	197.731	203.664	209.774
e. Onderwijzend personeel ten laste van andere overheden	3.378.839	3.480.204	3.584.611	3.692.149	3.802.913	3.917.001
f. Andere personeelskosten	397.292	400.134	403.045	404.262	407.306	410.423
g. Pensioenen	205.214	209.318	213.505	217.775	222.130	226.572
3. Individuele hulpverlening door het O.C.M.W.	1.228.974	1.052.905	999.905	1.017.245	1.034.931	1.052.973
4. Toegestane werkingssubsidies	2.972.987	3.136.760	3.153.641	3.232.292	3.309.908	3.393.912
- aan de districten	0	0	0	0	0	0
- aan de eigen autonome provinciebedrijven (APB)	0	0	0	0	0	0
- aan de eigen autonome gemeentebedrijven (AGB)	0	0	0	0	0	0
- aan welzijnsverenigingen	54.879	55.977	57.096	58.238	59.403	57.678
- aan andere verenigingen of vennootschappen voor maatschappelijk welzijn	0	0	0	0	0	0
- aan de politiezone	2.033.117	2.037.033	2.037.033	2.087.426	2.155.442	2.218.033
- aan de hulpverleningszone	454.533	475.946	492.471	508.778	523.619	545.367
- aan intergemeentelijke samenwerkingsverbanden (IGS)	171.906	176.843	176.913	176.984	177.055	177.127
- aan besturen van de eredienst	27.468	95.515	98.280	99.703	101.878	102.916
- aan niet-confessionele levensbeschouwelijke gemeenschappen	0	0	0	0	0	0
- aan andere begunstigen	231.083	295.446	291.847	301.162	292.510	292.790
5. Andere operationele uitgaven	148.358	148.819	149.803	150.808	151.832	152.875
<b>B. Financiële uitgaven</b>	<b>386.164</b>	<b>456.680</b>	<b>553.888</b>	<b>551.711</b>	<b>600.961</b>	<b>565.511</b>

EXPLOITATIE	2026	2027	2028	2029	2030	2031
1. Rente	384.864	455.380	552.588	550.411	599.661	564.211
- aan financiële instellingen	358.316	422.856	515.172	510.797	560.047	524.597
- aan andere entiteiten	26.548	32.524	37.416	39.614	39.614	39.614
2. Andere financiële uitgaven	1.300	1.300	1.300	1.300	1.300	1.300
<b>C. Rechthebbenden uit het overschot van het boekjaar</b>	<b>0</b>	<b>0</b>	<b>0</b>	<b>0</b>	<b>0</b>	<b>0</b>

EXPLOITATIE	2026	2027	2028	2029	2030	2031
<b>II. Totaal exploitatieontvangsten</b>	<b>26.400.011</b>	<b>26.748.383</b>	<b>27.375.393</b>	<b>28.128.366</b>	<b>28.581.107</b>	<b>29.243.886</b>
<b>A. Operationele ontvangsten</b>	<b>25.908.782</b>	<b>26.257.154</b>	<b>26.884.164</b>	<b>27.614.840</b>	<b>28.065.103</b>	<b>28.727.883</b>
1. Ontvangsten uit de werking	1.962.001	2.008.479	1.947.400	1.964.573	1.982.107	2.000.005
a. Ontvangsten uit retributies	1.898.705	1.943.554	1.880.797	1.896.242	1.911.996	1.928.061
b. Andere ontvangsten uit de werking	63.296	64.925	66.603	68.331	70.111	71.944
2. Fiscale ontvangsten en boetes	12.801.571	13.146.469	13.548.829	13.944.889	14.060.516	14.402.076
a. Aanvullende belastingen	11.745.602	12.064.605	12.461.830	12.852.705	12.963.094	13.299.364
- Opcentiemen op de onroerende voorheffing	4.629.054	4.765.024	4.952.270	5.117.095	5.282.440	5.452.772
- Aanvullende belasting op de personenbelasting	6.872.393	7.050.386	7.255.325	7.477.083	7.417.886	7.579.497
- Andere aanvullende belastingen	244.155	249.195	254.235	258.527	262.768	267.095
b. Andere belastingen	1.023.969	1.049.864	1.054.999	1.060.184	1.065.422	1.070.712
c. Boetes	32.000	32.000	32.000	32.000	32.000	32.000
3. Werkingssubsidies	10.634.229	10.726.197	11.047.753	11.350.972	11.664.792	11.964.488
a. Algemene werkingssubsidies	4.913.483	4.946.247	5.141.895	5.301.362	5.467.474	5.615.392
- Gemeentefonds	3.379.859	3.379.243	3.490.346	3.605.230	3.724.119	3.847.526
- Andere algemene werkingssubsidies	1.533.625	1.567.004	1.651.549	1.696.132	1.743.356	1.767.867
- van de federale overheid	40.000	40.000	40.000	40.000	40.000	40.000
- van de Vlaamse overheid	1.492.090	1.525.504	1.610.049	1.654.632	1.701.856	1.726.367
- van de provincie	0	0	0	0	0	0
- van de gemeente	0	0	0	0	0	0
- van het OCMW	0	0	0	0	0	0
- van andere entiteiten	1.535	1.500	1.500	1.500	1.500	1.500
b. Specifieke werkingssubsidies	5.720.746	5.779.950	5.905.858	6.049.610	6.197.318	6.349.096
- van de federale overheid	741.915	715.416	711.617	722.022	732.635	743.462
- van de Vlaamse overheid	4.967.331	5.060.534	5.190.241	5.323.588	5.460.683	5.601.634
- van de provincie	7.500	0	0	0	0	0
- van de gemeente	0	0	0	0	0	0
- van het OCMW	0	0	0	0	0	0

EXPLOITATIE	2026	2027	2028	2029	2030	2031
- van andere entiteiten	4.000	4.000	4.000	4.000	4.000	4.000
4. Recuperatie individuele hulpverlening	371.750	223.650	175.588	177.565	179.581	181.638
5. Andere operationele ontvangsten	139.231	152.359	164.594	176.841	178.107	179.675
<b>B. Financiële ontvangsten</b>	<b>491.229</b>	<b>491.229</b>	<b>491.229</b>	<b>513.526</b>	<b>516.004</b>	<b>516.004</b>
<b>C. Tussenkost door derden in het tekort van het boekjaar</b>	<b>0</b>	<b>0</b>	<b>0</b>	<b>0</b>	<b>0</b>	<b>0</b>

INVESTERINGEN	2026	2027	2028	2029	2030	2031
<b>I. Totaal investeringsuitgaven</b>	<b>8.972.125</b>	<b>9.163.814</b>	<b>2.470.348</b>	<b>6.516.724</b>	<b>3.134.831</b>	<b>1.548.169</b>
<b>A. Investerings in financiële vaste activa</b>	<b>0</b>	<b>0</b>	<b>0</b>	<b>0</b>	<b>0</b>	<b>0</b>
1. Extern verzelfstandigde agentschappen	0	0	0	0	0	0
2. Intergemeentelijke samenwerkingsverbanden en soortgelijke entiteiten	0	0	0	0	0	0
3. Verenigingen of vennootschappen voor maatschappelijk welzijn	0	0	0	0	0	0
4. Andere financiële vaste activa	0	0	0	0	0	0
<b>B. Investerings in materiële vaste activa</b>	<b>4.836.285</b>	<b>5.679.961</b>	<b>2.180.306</b>	<b>3.612.627</b>	<b>925.637</b>	<b>986.507</b>
1. Gemeenschapsgoederen en bedrijfsmatige materiële vaste activa	4.836.285	5.679.961	2.180.306	3.612.627	925.637	986.507
a. Terreinen en gebouwen	2.100.000	1.403.000	440.000	1.190.000	290.000	240.000
b. Wegen en andere infrastructuur	1.711.000	3.387.392	1.038.000	2.092.000	602.000	602.000
c. Roerende goederen	768.900	633.000	447.000	311.600	15.000	15.000
d. Leasing en soortgelijke rechten	256.385	256.569	255.306	19.027	18.637	129.507
e. Erfgoed	0	0	0	0	0	0
2. Andere materiële vaste activa	0	0	0	0	0	0
a. Onroerende goederen	0	0	0	0	0	0
b. Roerende goederen	0	0	0	0	0	0
<b>C. Investerings in immateriële vaste activa</b>	<b>142.500</b>	<b>50.000</b>	<b>20.000</b>	<b>0</b>	<b>20.000</b>	<b>0</b>
<b>D. Toegestane investeringssubsidies</b>	<b>3.993.340</b>	<b>3.433.853</b>	<b>270.042</b>	<b>2.904.097</b>	<b>2.189.194</b>	<b>561.662</b>
- aan de districten	0	0	0	0	0	0
- aan autonome provinciebedrijven (APB)	0	0	0	0	0	0
- aan autonome gemeentebedrijven (AGB)	0	0	0	0	0	0
- aan welzijnsverenigingen	0	0	0	0	0	0
- aan andere verenigingen of vennootschappen voor maatschappelijk welzijn	0	0	0	0	0	0
- aan de politiezone	106.446	146.276	90.000	90.000	90.000	90.000
- aan de hulpverleningszone	43.543	37.785	38.044	38.088	38.287	38.280
- aan intergemeentelijke samenwerkingsverbanden (IGS)	854.423	446.427	141.998	2.776.009	2.060.907	433.382

INVESTERINGEN	2026	2027	2028	2029	2030	2031
- aan niet-confessionele levensbeschouwelijke gemeenschappen	0	0	0	0	0	0
- aan besturen van de eredienst	2.983.929	2.803.365	0	0	0	0
- aan andere begunstigden	5.000	0	0	0	0	0

INVESTERINGEN	2026	2027	2028	2029	2030	2031
<b>II. Totaal investeringsontvangsten</b>	<b>957.133</b>	<b>2.232.414</b>	<b>2.359.870</b>	<b>61.479</b>	<b>61.479</b>	<b>61.479</b>
<b>A. Verkoop van financiële vaste activa</b>	<b>61.479</b>	<b>61.479</b>	<b>61.479</b>	<b>61.479</b>	<b>61.479</b>	<b>61.479</b>
1. Extern verzelfstandigde agentschappen	0	0	0	0	0	0
2. Intergemeentelijke samenwerkingsverbanden en soortgelijke entiteiten	61.479	61.479	61.479	61.479	61.479	61.479
3. Verenigingen of vennootschappen voor maatschappelijk welzijn	0	0	0	0	0	0
4. Andere financiële vaste activa	0	0	0	0	0	0
<b>B. Verkoop van materiële vaste activa</b>	<b>0</b>	<b>0</b>	<b>200.000</b>	<b>0</b>	<b>0</b>	<b>0</b>
1. Gemeenschapsgoederen en bedrijfsmatige materiële vaste activa	0	0	0	0	0	0
a. Terreinen en gebouwen	0	0	0	0	0	0
b. Wegen en andere infrastructuur	0	0	0	0	0	0
c. Roerende goederen	0	0	0	0	0	0
d. Leasing en soortgelijke rechten	0	0	0	0	0	0
e. Erfgoed	0	0	0	0	0	0
2. Andere materiële vaste activa	0	0	200.000	0	0	0
a. Onroerende goederen	0	0	200.000	0	0	0
b. Roerende goederen	0	0	0	0	0	0
<b>C. Verkoop van immateriële vaste activa</b>	<b>0</b>	<b>0</b>	<b>0</b>	<b>0</b>	<b>0</b>	<b>0</b>
<b>D. Investeringsubsidies en -schenkingen</b>	<b>895.654</b>	<b>2.170.935</b>	<b>2.098.391</b>	<b>0</b>	<b>0</b>	<b>0</b>
- van de federale overheid	0	0	0	0	0	0
- van de Vlaamse overheid	895.654	2.170.935	2.098.391	0	0	0
- van de provincie	0	0	0	0	0	0
- van de gemeente	0	0	0	0	0	0
- van het OCMW	0	0	0	0	0	0
- van andere entiteiten	0	0	0	0	0	0

FINANCIERING	2026	2027	2028	2029	2030	2031
<b>I. Totaal financieringsuitgaven</b>	<b>1.001.622</b>	<b>1.073.196</b>	<b>1.231.867</b>	<b>1.285.383</b>	<b>1.285.458</b>	<b>1.288.761</b>
<b>A. Vereffening van financiële schulden</b>	<b>1.001.622</b>	<b>1.073.196</b>	<b>1.231.867</b>	<b>1.285.383</b>	<b>1.285.458</b>	<b>1.288.761</b>

FINANCIERING	2026	2027	2028	2029	2030	2031
1. Periodieke aflossingen van opgenomen leningen en leasings	1.001.622	1.073.196	1.231.867	1.285.383	1.285.458	1.288.761
2. Niet-periodieke aflossingen van opgenomen leningen en leasings	0	0	0	0	0	0
<b>B. Vereffening van niet-financiële schulden</b>	<b>0</b>	<b>0</b>	<b>0</b>	<b>0</b>	<b>0</b>	<b>0</b>
<b>C. Toegestane leningen en betalingsuitstel</b>	<b>0</b>	<b>0</b>	<b>0</b>	<b>0</b>	<b>0</b>	<b>0</b>
1. Toegestane leningen	0	0	0	0	0	0
- aan autonome provinciebedrijven (APB)	0	0	0	0	0	0
- aan autonome gemeentebedrijven (AGB)	0	0	0	0	0	0
- aan welzijnsverenigingen	0	0	0	0	0	0
- aan andere verenigingen of vennootschappen voor maatschappelijk welzijn	0	0	0	0	0	0
- aan de politiezone	0	0	0	0	0	0
- aan de hulpverleningszone	0	0	0	0	0	0
- aan intergemeentelijke samenwerkingsverbanden (IGS)	0	0	0	0	0	0
- aan besturen van de eredienst	0	0	0	0	0	0
- aan niet-confessionele levensbeschouwelijke gemeenschappen	0	0	0	0	0	0
- aan andere begunstigten	0	0	0	0	0	0
2. Toegestaan betalingsuitstel	0	0	0	0	0	0
<b>D. Vooruitbetalingen</b>	<b>0</b>	<b>0</b>	<b>0</b>	<b>0</b>	<b>0</b>	<b>0</b>
<b>E. Kapitaalsverminderingen</b>	<b>0</b>	<b>0</b>	<b>0</b>	<b>0</b>	<b>0</b>	<b>0</b>

FINANCIERING	2026	2027	2028	2029	2030	2031
<b>II. Totaal financieringsontvangsten</b>	<b>2.822.939</b>	<b>5.323.123</b>	<b>321.860</b>	<b>3.585.581</b>	<b>85.191</b>	<b>129.507</b>
<b>A. Aangaan van financiële schulden</b>	<b>2.756.385</b>	<b>5.256.569</b>	<b>255.306</b>	<b>3.519.027</b>	<b>18.637</b>	<b>129.507</b>
1. Opname van leningen en leasings bij financiële instellingen	2.500.000	5.000.000	0	3.500.000	0	0
2. Opname van leningen en leasings bij andere entiteiten	256.385	256.569	255.306	19.027	18.637	129.507
<b>B. Aangaan van niet-financiële schulden</b>	<b>0</b>	<b>0</b>	<b>0</b>	<b>0</b>	<b>0</b>	<b>0</b>
<b>C. Vereffening van toegestane leningen en betalingsuitstel</b>	<b>66.554</b>	<b>66.554</b>	<b>66.554</b>	<b>66.554</b>	<b>66.554</b>	<b>0</b>
1. Terugvordering van toegestane leningen	66.554	66.554	66.554	66.554	66.554	0
a. Periodieke terugvorderingen	66.554	66.554	66.554	66.554	66.554	0
b. Niet-periodieke terugvorderingen	0	0	0	0	0	0
2. Vereffening van betalingsuitstel	0	0	0	0	0	0
<b>D. Vereffening van vooruitbetalingen</b>	<b>0</b>	<b>0</b>	<b>0</b>	<b>0</b>	<b>0</b>	<b>0</b>
<b>E. Kapitaalsvermeerderingen</b>	<b>0</b>	<b>0</b>	<b>0</b>	<b>0</b>	<b>0</b>	<b>0</b>

FINANCIERING	2026	2027	2028	2029	2030	2031
<b>F. Bijdragen en schenkingen niet gekoppeld aan operationele</b>	<b>0</b>	<b>0</b>	<b>0</b>	<b>0</b>	<b>0</b>	<b>0</b>

BUDGETTAIR RESULTAAT VAN HET BOEKJAAR	2026	2027	2028	2029	2030	2031
I. Exploitatiesaldo	2.294.210	2.338.611	2.500.468	2.830.291	2.592.669	2.681.300
II. Investeringsaldo	-8.014.992	-6.931.400	-110.478	-6.455.245	-3.073.352	-1.486.690
<b>III. Saldo van exploitatie en investeringen</b>	<b>-5.720.782</b>	<b>-4.592.789</b>	<b>2.389.990</b>	<b>-3.624.954</b>	<b>-480.683</b>	<b>1.194.610</b>
IV. Financieringsaldo	1.821.317	4.249.928	-910.007	2.300.198	-1.200.267	-1.159.254
<b>V. Budgettair resultaat van het boekjaar</b>	<b>-3.899.465</b>	<b>-342.861</b>	<b>1.479.983</b>	<b>-1.324.756</b>	<b>-1.680.950</b>	<b>35.356</b>



## T3: Evolutie van de financiële schulden

2026-2031

Journalvolgnommern: Budg. 73805

Gemeente (0207.451.326)

Markt 1, 9890 Gavere

Algemeen directeur: Serge Ronsse

OCMW (0212.212.442)

Markt 1, 9890 Gavere

Financieel directeur: Jan Decock

Geraamde financiële schulden	2026	2027	2028	2029	2030	2031
<b>A. Financiële schulden op 1 januari</b>	<b>11.783.649</b>	<b>13.538.413</b>	<b>17.721.786</b>	<b>16.745.225</b>	<b>18.978.869</b>	<b>17.712.048</b>
1. Obligatieleningen	0	0	0	0	0	0
2. Leasingschulden en soortgelijke schulden	1.497.885	1.603.293	1.678.463	1.736.494	1.551.338	1.366.586
3. Schulden aan kredietinstellingen	10.285.764	11.935.119	16.043.323	15.008.731	17.427.531	16.345.462
4. Andere leningen	0	0	0	0	0	0
<b>B. Nieuwe leningen en leasing</b>	<b>2.756.385</b>	<b>5.256.569</b>	<b>255.306</b>	<b>3.519.027</b>	<b>18.637</b>	<b>129.507</b>
1. Obligatieleningen	0	0	0	0	0	0
2. Leasingschulden en soortgelijke schulden	256.385	256.569	255.306	19.027	18.637	129.507
3. Schulden aan kredietinstellingen	2.500.000	5.000.000	0	3.500.000	0	0
4. Andere leningen	0	0	0	0	0	0
<b>C. Aflossingen</b>	<b>1.001.622</b>	<b>1.073.196</b>	<b>1.231.867</b>	<b>1.285.383</b>	<b>1.285.458</b>	<b>1.288.761</b>
1. Obligatieleningen	0	0	0	0	0	0
2. Leasingschulden en soortgelijke schulden	150.977	181.399	197.275	204.183	203.389	203.645
3. Schulden aan kredietinstellingen	850.645	891.797	1.034.592	1.081.200	1.082.069	1.085.116
4. Andere leningen	0	0	0	0	0	0
<b>D. Financiële schulden op 31 december (A+B-C)</b>	<b>13.538.413</b>	<b>17.721.786</b>	<b>16.745.225</b>	<b>18.978.869</b>	<b>17.712.048</b>	<b>16.552.794</b>
1. Obligatieleningen	0	0	0	0	0	0
2. Leasingschulden en soortgelijke schulden	1.603.293	1.678.463	1.736.494	1.551.338	1.366.586	1.292.448
3. Schulden aan kredietinstellingen	11.935.119	16.043.323	15.008.731	17.427.531	16.345.462	15.260.346
4. Andere leningen	0	0	0	0	0	0

Andere gebruikte dossiers op dit rapport:

Meerjarenplan:

MJP\_ORIGINEEL\_BEGINKREDIET\_2026 2026: Budg. 73805

Overzicht van de investeringsuitgaven 2026-2031

Investeringsuitgaven	Actie	totaal	2026	2027	2028	2029	2030	2031	MJP 2032-2037
Aankoop meubilair (Gemeente)	A010302	20.000	20.000						
Aankoop meubilair (OCMW)	A010302	5.000	5.000						
Ontwikkelen van een vastgoedstrategie	A010401	150.000	100.000	50.000					
Gemeentelijke gebouwen - afbouwen van asbest	A010403	370.000			120.000	100.000	100.000	50.000	
Facility - aankoop bandenkraan > 7 ton	A010501	125.000	125.000						
Facility - vervangen vrachtwagen	A010501	230.000				230.000			
GBS De Vierklaver - vervangen schoolbus	A010501	220.000	220.000						
ICT - investeringen administratie (projector, hybride vergaderen, vervangen draadloze verbinding en vervangen loketpc's)	A010601	222.000	40.000	82.000	55.000	15.000	15.000	15.000	
Kinderopvang - vernieuwen tablets onthaalouders	A010601	6.600				6.600			
ICT - overbrengen servers naar datacentrum Cipal Schaubroeck	A010602	6.500	6.500						
ICT - investering Burgerzaken	A010702	10.000	10.000						
Investeringsstoelage Politiezone Schelde-Leie	A011001	612.722	106.446	146.276	90.000	90.000	90.000	90.000	
Investeringsstoelage Brandweerzone Centrum	A011003	234.027	43.543	37.785	38.044	38.088	38.287	38.280	
Kinderopvang - inrichten groepsopvang GBS De Vierklaver	A020301	55.000	55.000						
GBS De Vierklaver - investeringsonderhoud gebouwen	A020401	250.000	50.000	40.000	40.000	40.000	40.000	40.000	
GBS De Vierklaver - vervangen van 3 vaatwassers	A020401	52.000		52.000					
GBS De Vierklaver Asper - vernieuwen schoolmeubilair	A020401	60.000				60.000			
GBS De Vierklaver - vervangen digitale schoolborden	A020401	75.000	75.000						
GBS De Vierklaver - investering ICT schoolnetwerk	A020401	20.000			20.000				
GBS De Vierklaver - Baaigem: bouwen van een multifunctioneel schoolgebouw en herinrichten site (Agion)	A020402	2.750.000	1.850.000	900.000					
GBS De Vierklaver - Asper en Gavere: studiekost bouwen van een multifunctioneel schoolgebouw en herinrichten site	A020403	10.000	10.000						
Lokaal Opvang Initiatief: investeringsonderhoud en zonnewering	A020801	19.000	19.000						
Uitleendienst: vervangen nadarwagens, podiumpanelen, meubilair en aankoop kerstverlichting	A030203	58.000	23.000	18.000	17.000				
Realisatie van een buitenspeelruimte (LEADER-project)	A030301	60.000	50.000	10.000					
Sportdreef - realiseren van een omnisportterrein	A030302	705.000		350.000	355.000				
Lokalen jeugdwerk: lokaal scouts Dikkelvenne	A030401	900.000				900.000			
Sint-Martinuskerk Asper - uitvoeren van restauratiewerken	A030502	5.500.000	2.750.000	2.750.000					
Realisatie van een erfgoedhuis	A030503	180.000		180.000					
Investeringsstoelage KF Dikkelvenne (herstelling plint zuidelijke sacristie en dorpel, dak koor, raam en klokkenstoel)	A030505	67.075	42.075	25.000					
Investeringsstoelage KF Semmerzake (gedeeltelijk afbreken van de afzaten en terug opbouwen)	A030505	184.012	184.012						
Investeringsstoelage KF Vurste (bliksemafleider en vervangen ramen in de sacristie)	A030505	36.207	7.842	28.365					
Opmaak volumestudie en masterplan Molenstraat	A040101	12.500	12.500						
Structurele instandhoudingswerken gebouw Egmontpark	A040101	100.000			100.000				
Evaluatie/bijsturing ruimtelijke plannen	A040201	60.000	20.000		20.000		20.000		
Gemeentelijke gebouwen - investeren in energiebesparende maatregelen	A040401	500.000		100.000	100.000	100.000	100.000	100.000	
Verledden van de openbare verlichting	A040402	935.431	256.385	256.569	255.306	19.027	18.637	129.507	
Interreg Vlaanderen - Nederland - project Uitbreek Doorbraak (omzetten van verharding in hoogwaardig groen)	A040403	20.000	5.000	15.000					
Investeringsonderhoud wegen in het kader van de mobiliteitstoets	A050102	350.000	100.000	50.000	50.000	50.000	50.000	50.000	
Aanpassingswerken agv het sluiten van overwegen (Streefbeeldstudie Infrabel)	A050105	108.000		108.000					
Realiseren van hoppinpunten	A050201	100.000		70.000	30.000				
Trage wegen - plaatsen van een vlonder	A050202	25.000	25.000						

## Overzicht van de investeringsuitgaven 2026-2031

Investeringsuitgaven	Actie	totaal	2026	2027	2028	2029	2030	2031	MJP 2032-2037
Baaigemstraat - heraanleg fietspad	A050301	2.510.392	300.000	2.210.392					
Saksenboomstraat - studie aanleg fietspad	A050302	40.000					20.000	20.000	300.000
Luxemburgstraat Noord - aanleggen van een collector en vernieuwen wegenis	A050401	659.000	629.000	30.000					
Luxemburgstraat Zuid - aanleggen van een collector en vernieuwen wegenis	A050402	720.000				700.000	20.000		
Leebeeklaan, Pontweg en Nieuwlandstraat - aanleggen van een gescheiden riolering en vernieuwen wegenis	A050403	1.830.000	85.000	500.000	115.000	1.130.000			
Dwars door Vurste - studie vernieuwen riolering en wegenis	A050404	60.000	30.000	30.000					3.701.063
Scheldestraat - aanleggen van een gescheiden riolering en vernieuwen wegenis	A050405	1.875.000	30.000	30.000	321.000	1.494.000			
Aalbroekstraat - aanleggen van een gescheiden riolering en vernieuwen wegenis	A050406	2.755.000	20.000	20.000	20.000	810.000	1.885.000		
Biesstraat - aanleggen van een gescheiden riolering en vernieuwen wegenis	A050407	100.000		20.000	20.000	20.000	20.000	20.000	2.690.626
Veldstraat, Gentsesteeweg, Tempelstraat en Galgenstraat - aanleggen van een gescheiden riolering en vernieuwen wegenis	A050408	72.000	12.000	12.000	12.000	12.000	12.000	12.000	
Investeringsonderhoud gemeentewegen	A050501	3.000.000	500.000	500.000	500.000	500.000	500.000	500.000	
Facility - vervangen van 2 strooiers	A050502	60.000		60.000					
Gemeentelijke begraafplaatsen - plaatsen van graf- en urnenkelders	A050601	173.400	173.400						
Gemeentelijke begraafplaatsen - verfraaien kinderperken	A050601	16.000	16.000						
Gemeentelijke begraafplaatsen - bewegwijzering	A050601	10.000	10.000						
Gemeentelijke begraafplaatsen - sterreweide Asper	A050601	5.000	5.000						
Investeringsstoelage intercommunale IVM	A050701	869.386	132.805	133.672	141.998	152.009	155.907	152.995	
Investeringsstoelage voor aankoop natuurgebieden	A050801	5.000	5.000						
Facility - aankoop bladzuignit	A050801	15.000	15.000						
Investeringsstoelage Farys - bijkomende reductiedoelen	GBB-INF	1.284.760	721.618	282.755				280.387	610.102
Pontweg 89 - onderhoud en herstellingen woning (OCMW)	GBB-PAT	26.000	26.000						
Investeringsonderhoud gemeentelijke gebouwen (reservekrediet)	GBB-PAT	300.000	50.000	50.000	50.000	50.000	50.000	50.000	
Facility - vervangen 4 schrobmachines	GBB-TD	16.000		16.000					
<b>TOTAAL</b>			<b>8.972.125</b>	<b>9.163.814</b>	<b>2.470.348</b>	<b>6.516.724</b>	<b>3.134.831</b>	<b>1.548.169</b>	<b>7.301.791</b>

Investeringsuitgaven 2026-2031 31.806.011

### Overzicht van de investeringsontvangsten 2026-2031

Investeringsontvangsten	Actie	totaal	2026	2027	2028	2029	2030	2031	MJP 2032-2037
Verkoop schoolgebouw Vurste	Ao1o4o1				200.000				
Toelage Agion - GBS De Vierklaver - Baaigem (bouwen van een multifunctioneel schoolgebouw en herinrichten site)	Ao2o4o2	<b>1.315.281</b>		1.315.281					
LEADER-toelage project realisatie buitenspeelruimte	Ao3o3o1	<b>40.000</b>		20.000	20.000				
Investeringsubsidie bovenlokale sportinfrastructuur - omnisportterrein Sportdreef	Ao3o3o2	<b>211.500</b>			211.500				
Investeringsubsidie restauratie Sint-Martinuskerk Asper	Ao3o5o2	<b>1.671.308</b>	835.654	835.654					
Openbare verlichting (kapitaalvermindering Aov-aandelen)	Ao4o4o2	<b>368.874</b>	61.479	61.479	61.479	61.479	61.479	61.479	
Investeringsubsidie Interreg Vlaanderen - Nederland - project Uitbreek Doorbraak	Ao4o4o3	<b>10.000</b>			10.000				
Investeringsubsidie Fietsfonds (Baaigemstraat)	Ao5o3o1	<b>1.856.891</b>			1.856.891				
Projectsubsidie Natuur in je buurt - aanleg Egmontpark	Ao5o8o1	<b>60.000</b>	60.000						
<b>TOTAAL</b>			<b>957.133</b>	<b>2.232.414</b>	<b>2.359.870</b>	<b>61.479</b>	<b>61.479</b>	<b>61.479</b>	<b>0</b>

*Investeringsontvangsten 2026-2031* **5.733.854**

### Overzicht van de financieringsontvangsten 2026-2031

Investeringsontvangsten	Actie	totaal	2026	2027	2028	2029	2030	2031	MJP 2032-2037
Openbare verlichting (opname leasingschuld oude en nieuwe investeringen)	Ao4o4o2	<b>935.431</b>	256.385	256.569	255.306	19.027	18.637	129.507	
Schuldfinanciering	GBB-DFO	<b>11.000.000</b>	2.500.000	5.000.000		3.500.000			
Terugbetaling toegestane lening (AquaRio)	GBB-DFO	<b>244.230</b>	48.846	48.846	48.846	48.846	48.846		
Terugbetaling toegestane lening (AquaRio - verlenging)	GBB-DFO	<b>88.540</b>	17.708	17.708	17.708	17.708	17.708		
<b>TOTAAL</b>			<b>2.822.939</b>	<b>5.323.123</b>	<b>321.860</b>	<b>3.585.581</b>	<b>85.191</b>	<b>129.507</b>	<b>0</b>

*Financieringsontvangsten 2026-2031* **12.268.201**

## Financiële risico's bij het meerjarenplan 2026-2031

Het lokaal bestuur voert een financieel beleid dat gericht is op stabiliteit, duurzaamheid en het behoud van een gezond budgettaire evenwicht. Ondanks een zorgvuldige planning blijven er onzekerheden die de financiële positie van het bestuur kunnen beïnvloeden. Zowel externe factoren, zoals economische evoluties en beleidsbeslissingen van hogere overheden, als interne factoren, zoals personeels- en investeringskosten, kunnen aanleiding geven tot budgettaire schommelingen.

In dit overzicht schetsen we de voornaamste financiële risico's die het lokaal bestuur loopt.

We overlopen eerst de risico's aan uitgavenzijde en nemen vervolgens de risico's aan ontvangstenzijde onder de loep.

Per risico vermelden we de middelen en mogelijkheden waarover het bestuur beschikt of kan beschikken om zich tegen deze risico's te beschermen.

### Financiële risico's aan uitgavenzijde

#### 1. Loonindexering personeelskosten

Risico-omschrijving: door de overschrijding van de spilindex stijgen de wedden en lonen van het overheidspersoneel en de vergoedingen voor de mandatarissen automatisch met 2% vanaf de derde maand na de overschrijding van de spilindex. Deze duurder geworden personeelskost tast de autofinancieringsmarge van de lokale besturen aan.

	2026	2027	2028	2029	2030	2031
Politiek personeel	432.693	441.347	450.174	459.177	468.362	477.728
Vastbenoemd niet-onderwijzend personeel	1.948.257	2.044.641	2.132.169	2.145.485	2.247.127	2.357.826
Niet vastbenoemd niet-onderwijzend personeel	6.151.210	6.335.638	6.525.594	6.721.259	6.922.779	7.130.350
Onderwijzend personeel ten laste van het bestuur	180.953	186.383	191.973	197.731	203.664	209.774
Andere personeelskosten	397.292	400.134	403.045	404.262	407.306	410.423
Pensioenen	205.214	209.318	213.505	217.775	222.130	226.572
<b>Totaal</b>	<b>9.315.619</b>	<b>9.617.461</b>	<b>9.916.460</b>	<b>10.145.689</b>	<b>10.471.368</b>	<b>10.812.673</b>

Het lokaal bestuur onderneemt volgende maatregelen om dit risico in te dijken:

- het lokaal bestuur neemt alle gekende en verwachte loonindexeringen volgens de berichtgeving van het federaal Planbureau op in haar meerjarenplan;
- het lokaal bestuur anticipeert voor de periode 2026-2031 op een jaarlijkse overschrijding van de spilindex,
- het lokaal bestuur screent de personeelskost op formatie, bezetting en anciënniteit van de in dienst zijnde personeelsleden en actualiseert haar ramingen bij iedere meerjarenplanaanpassing zo integraal mogelijk, en,
- het lokaal bestuur hanteert financiële streefwaarden die strikter zijn dan wat de Vlaamse regelgever oplegt en die zorgen voor een betere financiële buffer bij onvoorziene omstandigheden (zie ook in de toelichting bij assumpties).

## 2. Inflatie werkingskredieten

Risico-omschrijving: de uitzonderlijk hoge jaarinflatie van 2022 (nl. 9,59%), gevolgd door een hoge inflatie in 2023 (nl. 4,06%) en 2024 (3,10%) tastte de koopkracht van het lokaal bestuur aan. De benutting van de werkingskredieten kwam hierdoor onder druk te staan.

Het lokaal bestuur onderneemt volgende maatregelen om dit risico in te dijken:

- het lokaal bestuur zet maximaal in op prijsvergelijk, ook bij kleine aankopen, en dit over alle beleidsvelden heen,
- het lokaal bestuur zet maximaal in op het voeren van onderhandelingen met potentiële kandidaten voor de overheidsopdracht,
- het lokaal bestuur zet in op de bewaking van haar lopende contracten zodat tijdig de nodige acties kunnen worden genomen naar eventuele bijsturing ervan,
- het lokaal bestuur houdt bepaalde technische werkingskredieten maximaal gelijk om de diensten uit te dagen zuiniger hun werking te realiseren,
- het managementteam screent minstens jaarlijks de bestedingspolitiek van alle diensten van de gemeente en het OCMW, en,
- de dienst Financiële Organisatie rapporteert intern per kwartaal op een cijfermatige en visuele wijze over de bestedingsgraad van de exploitatiekredieten.

## 3. Werkingskosten gekoppeld aan eigen patrimonium

Risico-omschrijving: het lokaal bestuur bezit een omvangrijk aantal gebouwen in eigen beheer. Gaande van administratieve gebouwen tot schoolgebouwen, sportgebouwen, gebouwen voor het verenigingsleven, gebouwen bestemd voor de eredienst, ... Niet alle gebouwen zijn in even goede staat, wat rechtstreeks aanleiding geeft tot hogere exploitatiekosten, zowel op het vlak van energie als op het vlak van onderhoud en herstel.

De toenemende verplichtingen rond klimaat- en duurzaamheidsdoelstellingen, die steeds vaker een dwingend karakter krijgen vanuit hogere overheden, leggen een aanzienlijke financiële druk op lokale besturen. Deze doelstellingen vereisen investeringen in energie-efficiëntie, renovatie en verduurzaming van het gemeentelijk patrimonium. Het lokaal bestuur onderneemt volgende maatregelen om dit risico in te dijken:

- het lokaal bestuur zet vanaf 2026 actief in op het ontwikkelen van een vastgoedstrategie voor het toekomstig gebruik van het gemeentelijk patrimonium. Volgende uitgangspunten worden hierbij gehanteerd:
  - ✓ verhogen van de bezettingsgraad door multifunctioneel gebruik
  - ✓ verhogen van de klimaatbestendigheid
  - ✓ saneren van asbesthoudende materialen
- het lokaal bestuur bundelt het beheer van de gebouwen van de gemeente en het OCMW bij de gemeentelijke dienst infrastructuur,
- het lokaal bestuur houdt een inventaris bij met de energiekost van de voornaamste gebouwen,

- het lokaal bestuur zet in op duurzaam facilitair beheer van haar patrimonium zodat onderhoudskosten planmatig kunnen worden aangepakt en bepaalde noodzakelijke reparaties worden voorkomen,
- het lokaal bestuur zet in op duurzame investeringen zoals isolatie-, relighting-, beglazingsprojecten, ... aan eigen gebouwen om het energieverbruik te verminderen,
- het lokaal bestuur ontwikkelt een visie op welke gebouwen ze wenst te behouden en welke gebouwen eventueel vermarkt kunnen worden zodat ze een andere bestemming en een betere benutting kunnen krijgen,
- het lokaal bestuur engageert zich om binnen het burgemeestersconvenant een voorbeeldrol te spelen voor de inwoners en bedrijven op haar grondgebied, en,
- het lokaal bestuur zet in op de verledning van de openbare verlichting en heeft de ambitie om haar openbare verlichting tegen eind 2028 volledig te verleden.

#### 4. Maatschappelijke tendensen met impact op sociale zorg

Risico-omschrijving: de armoedeproblematiek neemt almaar toe. Tegelijk zorgen allerhande maatschappelijke tendensen zoals vereenzaming, de toename van het aantal éénoudergezinnen, de stijgende kostprijs van het basislevensonderhoud, opvang, ... ervoor dat de armoedeproblematiek allicht zijn hoogtepunt nog niet bereikt heeft.

Het lokaal bestuur onderneemt volgende maatregelen om dit risico in te dijken:

- de kredieten voor het toekennen van sociale steun zijn afgestemd en “opgerond” met de behoefte aan steunverlening medio 2025,
- de verhoogde kredieten voor het toekennen van sociale steun in 2025 worden doorgetrokken tot het einde van het meerjarenplan (2031),
- kredieten voor de opvang van vluchtelingen uit Oekraïne zijn voorzien tot en met maart 2027, en,
- de gewichtigste kredieten voor het toekennen van sociale steun (o.a. leefloon) worden in de komende jaren verhoogd rekening houdend met de impact van het verlies aan werkloosheidsuitkering als gevolg van de federale beslissing om vanaf januari 2026 de werkloosheidsuitkering te beperken in de tijd. Deze maatregel zal naar verwachting leiden tot een aanzienlijke stijging van het aantal leefloners. Hierdoor zal de taaklast voor het lokaal bestuur inzake administratie en hulpverlening toenemen.

#### 5. Pensioenbijdrage statutaire ambtenaren en responsabiliseringsbijdrage

Risico-omschrijving: om de pensioenlast draagbaar te houden, stijgen de basispensioenbijdragen in de komende jaren.

Daarnaast dient het lokaal bestuur volgens de verwachtingen van de Federale Pensioendienst een steeds hogere responsabiliseringsbijdrage te betalen. Deze laatste is verschuldigd wanneer de pensioenlast voor de gepensioneerde vastbenoemde medewerkers en/of hun rechthebbenden meer bedraagt dan de wettelijke basispensioenbijdragen die het lokaal bestuur betaalt voor datzelfde jaar.

	2026	2027	2028	2029	2030	2031
Responsabiliseringsbijdrage	164.000	216.000	258.000	302.000	356.000	423.000

Het lokaal bestuur onderneemt volgende maatregelen om dit risico in te dijken:

- het lokaal bestuur ontwikkelt een visie over welke functies zij nog statutair wil invullen,
- het lokaal bestuur volgt de ontwikkelingen op vlak van de pensioenproblematiek,
- het lokaal bestuur baseert zich steeds op de meest recente ramingen van de verschuldigde responsabiliseringsbijdragen zoals becijferd door de Federale Pensioendienst, en,
- het lokaal bestuur schrijft de stijging van de wettelijke basispensioenbijdragen tot 45% in. De basispensioenbijdrage bestaat uit twee onderdelen: een persoonlijke bijdrage van 7,5% die wordt ingehouden op het salaris van de actieve statutairen en een werkgeversbijdrage van 37,5%.

## 6. Tussenkomen in exploitatieverliezen van verbonden entiteiten

Risico-omschrijving: het lokaal bestuur financiert het tekort van de politiezone (PZ), de brandweerzone (BWZ) en de kerf fabrieken. Indien de exploitatiekosten ontsporen in deze entiteiten heeft dit een negatieve impact op het exploitatietekort dat het lokaal bestuur gefinancierd moet zien te krijgen.

	2026	2027	2028	2029	2030	2031
Werkingsubsidies PZ	2.033.117	2.037.033	2.037.033	2.087.426	2.155.442	2.218.033
Werkingsubsidies BWZ	454.533	475.946	492.471	508.778	523.619	545.367
Werkingsubsidie kerf fabrieken	27.468	95.515	98.280	99.703	101.878	102.916

Naast de benodigde werkingsmiddelen van deze verbonden entiteiten is ook een rechtstreeks financieel risico gekoppeld aan het investeringsbeleid dat deze verbonden entiteiten via schuldfinanciering wensen te realiseren. Oplopende financiële schulden bij de politiezone en de brandweerzone hebben immers een impact op de exploitatietoelagen van de deelnemende gemeenten.

Het lokaal bestuur onderneemt volgende maatregelen om dit risico in te dijken:

- het lokaal bestuur waakt erover dat de verbonden entiteiten geen hogere reserves aan werkingsmiddelen dan strikt noodzakelijk aanleggen wanneer deze entiteiten een beroep doen op gemeentelijke dotaties om hun werking te financieren,
- het lokaal bestuur waakt over het waarheidsgetrouw beeld van de gebudgetteerde toelagen door de verbonden entiteiten waarvan de gemeente het tekort financiert,
- het lokaal bestuur waakt over de impact en uitvoering van het investeringsprogramma met bijhorende schuldfinanciering op het exploitatieresultaat van de verbonden entiteiten waarvan de gemeente het tekort financiert,
- het lokaal bestuur analyseert de rekeningen die de verbonden entiteiten voorleggen en volgt de verwerking van hun resultaten van nabij op,

- het lokaal bestuur profileert zich op een constructieve en ondersteunende wijze en hecht belang aan de bestaansreden van zowel de politiezone, de brandweerzone en de kerkfabrieken, en,
- het lokaal bestuur werkt actief mee aan de verdere uitwerking en evaluatie van het kerkenbeleidsplan.

## 7. Investeringsdotaties aan verbonden entiteiten

Risico-omschrijving: het lokaal bestuur voorziet een ruime investeringstussenkomst aan de politiezone, de brandweerzone en de kerkfabrieken. Dit aanzienlijk totaal aan investeringsdotaties houdt een financieel risico in gekoppeld aan de kwaliteit van budgettering en de uitvoering van de voorgenomen investeringen door de verbonden entiteiten.

	2026	2027	2028	2029	2030	2031
Investeringssubsidie PZ	106.446	146.276	90.000	90.000	90.000	90.000
Investeringssubsidie BWZ	43.543	37.785	38.044	38.088	38.287	38.280
Investeringssubsidie kerkfabrieken	2.983.929	2.803.365				

Het lokaal bestuur onderneemt volgende maatregelen om dit risico in te dijken:

- het lokaal bestuur waakt over het waarheidsgetrouw beeld van de gebudgetteerde investeringen door de verbonden entiteiten,
- het lokaal bestuur waakt over de maximale betoelaging van de gebudgetteerde investeringen door de verbonden entiteiten,
- het lokaal bestuur waakt over de timing en realisatiegraad van de voorgenomen investeringen door de verbonden entiteiten,
- het lokaal bestuur ondersteunt de kerkfabrieken en de politiezone op technisch vlak bij de voorbereiding en uitvoering van hun omvangrijkste investeringen,
- het lokaal bestuur werkt actief mee aan de verdere uitwerking en evaluatie van het kerkenbeleidsplan, en,
- het lokaal bestuur hanteert financiële streefwaarden die strikter zijn dan wat de Vlaamse regelgever oplegt en die zorgen voor meer financiële marge bij onvoorziene ontsporingen van de voorgenomen investeringstussenkomsten (zie beleidsverklaring).

## 8. Bijdragen aan intergemeentelijke samenwerkingsverbanden (intercommunales)

De gemeente Gavere is aangesloten bij IVM, de intergemeentelijke vereniging die instaat voor afvalinzameling, verwerking en sensibilisering in de regio Meetjesland-Leiestreek. IVM voert een duurzaam afvalbeleid, maar ziet zich geconfronteerd met stijgende werkings- en investeringskosten, onder meer door:

- hogere loonkosten en brandstofprijzen,
- strengere regelgeving rond afvalverwerking,
- uitbreiding van dienstverlening, zoals de geplande GFT-ophaling vanaf 2026, en,
- investeringen in infrastructuur.

Deze kostenstijgingen worden doorgerekend aan de aangesloten gemeenten, waaronder Gavere. De werkingsbijdrage van Gavere aan IVM stijgt daardoor structureel binnen het

meerjarenplan, wat een aanzienlijke druk legt op de exploitatie-uitgaven. Vanaf 2025 betaalt de gemeente een bijkomende investeringstoelage aan IVM.

	2026	2027	2028	2029	2030	2031
Werkingsbijdrage IVM (incl. milieuheffing)	344.647	382.990	397.147	418.340	440.093	462.720
Investeringsstoelage IVM	132.805	133.672	141.998	152.009	155.907	152.995

## 9. Toelagen aan andere overheidsinstellingen

Gavere is sinds 2019 actief betrokken bij het Rodelandproject, een intergemeentelijk landschapsproject dat samen met Melle, Merelbeke, Oosterzele, de Provincie Oost-Vlaanderen en diverse natuur-, landbouw- en onderzoeksorganisaties wordt uitgevoerd. Het project focust op natuurherstel, duurzame landbouw, erfgoed, zachte recreatie en klimaatadaptatie in de open ruimte rond o.a. de Makegemse bossen, het Gentbos en de beekvalleien van de Driesbeek, Gondebeek en Molenbeek.

Tot voor kort werd het project mede gefinancierd door Vlaanderen, via het Agentschap voor Natuur en Bos. Door het terugtrekken van Vlaanderen uit het project, stijgt de financiële bijdrage van de resterende partners aanzienlijk. Dit vormt een potentieel risico voor de gemeentelijke begroting, zeker gezien de structurele aard van het project en de geplande acties op het terrein.

Op vandaag is het onzeker welke gemeenten in de toekomst nog zullen deelnemen aan dit project, wat ervoor kan zorgen dat de bijdrage van de gemeente Gavere gevoelig zal verhogen.

## 10. Risico op schadevergoeding met betrekking tot lokaal bedrijventerrein De Meire

Bij Besluit van de deputatie van de provincie Oost-Vlaanderen dd. 17 juli 2008 werd het ruimtelijk uitvoeringsplan “Lokaal bedrijventerrein” goedgekeurd.

De realisatie van het lokaal bedrijventerrein, later genaamd “De Meire”, werd opgedragen aan Veneco.

Veneco heeft hiervoor al volgende opdrachten uitgevoerd:

- Verwerving van de gronden, behoudens de gronden waarvoor een overeenkomst tot samen-realisatie werd bekomen
- Aanstellen studiebureau’s en opmaak studies en plannen
- Juridische ondersteuning in het kader van het vergunningentraject
- Archeologisch vooronderzoek
- Onderhoud terreinen, inclusief het verwijderen van een asbeststort

De reeds gemaakte projectkosten, inclusief de prestaties van Veneco zelf tot en met juni 2024, bedragen €2.770.180,63.

Bij niet-realisatie van het bedrijventerrein zullen alle gemaakte kosten worden teruggevorderd van de gemeente.

## 11. Uitvoeringsgraad eigen investeringsprogramma

Risico-omschrijving: door tal van omstandigheden (samenwerking met externe partners, weerverlet, aanslepende onteigeningen, operationele draagkracht, ...) kan het voorvallen dat voorgenomen investeringen niet tijdig gestart of opgeleverd worden waardoor de financieringsdruk van het investeringsprogramma verschuift. Dit kan ongunstig zijn voor de

financiële middelen van het lokaal bestuur wanneer bijvoorbeeld omvangrijke investeringen plots tegelijk in volle uitvoering zijn of wanneer de externe financiering van het investeringsprogramma daardoor in een minder gunstige conjunctuur gerealiseerd wordt.

Het lokaal bestuur onderneemt volgende maatregelen om dit risico in te dijken:

- het lokaal bestuur volgt driemaandelijks de stand van zaken op van de lopende investeringsprojecten, zowel operationeel als financieel,
- het lokaal bestuur rapporteert transparant aan de gemeente- en OCMW-raad over haar opvolging van het meerjarenplan via het jaarlijkse opvolgingsrapport over de stand van zaken op het einde van het eerste semester van het lopende boekjaar,
- het lokaal bestuur streeft naar een zo hoog mogelijke realisatiegraad en past jaarlijks op een neutrale wijze haar meerjarenplan aan conform de actuele stand van zaken,
- het lokaal bestuur neemt enkel schuldfinanciering op indien financieel nodig en rekening houdend met haar financiële streefwaarden terzake (zie ook in de toelichting bij de nota i.v.m. de grondslagen en assumpties), en,
- het lokaal bestuur hanteert financiële streefwaarden die strikter zijn dan wat de Vlaamse regelgever oplegt en die zorgen voor een betere financiële buffer bij onvoorziene omstandigheden (zie ook in de toelichting bij de nota i.v.m. de grondslagen en assumpties).

## 12. Meerwerken en prijsherzieningen tijdens de uitvoering van het investeringsprogramma

Risico-omschrijving: het lokaal bestuur heeft ambitieuze investeringsprojecten. Tijdens de uitvoering van deze projecten kan het voorvallen dat de geraamde kost oploopt ingevolge onverwachte meerwerken en/of prijsherzieningen tijdens de uitvoering van de werken. Schaarste aan bepaalde bouwmaterialen kan leiden tot afwijkingen tussen de initiële raming van een investeringsproject en de geactualiseerde raming, de gunning of de uitvoering.

Het lokaal bestuur onderneemt volgende maatregelen om dit risico in te dijken:

- het lokaal bestuur volgt driemaandelijks de stand van zaken op van de lopende investeringsprojecten, zowel operationeel als financieel,
- het lokaal bestuur streeft naar een zo correct mogelijke budgettering van haar lopende en geplande investeringsprojecten en actualiseert deze bij iedere meerjarenplanaanpassing integraal,
- het lokaal bestuur schrijft eventuele gekoppelde rioleringskosten bij wegenisdossiers correct en geactualiseerd in op dezelfde beleidsactie,
- het lokaal bestuur neemt in iedere meerjarenplanaanpassing de gekende meerwerken en prijsherzieningen integraal en transparant op,
- het lokaal bestuur streeft naar een zo correct mogelijke totaalbudgettering van haar investeringsprojecten met inachtneming van een veilige financiële marge voor de (toekomstige) uitvoering van de projecten, en,

- het lokaal bestuur hanteert financiële streefwaarden die strikter zijn dan wat de Vlaamse regelgever oplegt en die zorgen voor een betere financiële buffer bij onvoorziene omstandigheden (zie beleidsverklaring).

### 13. Schuldcontrole

Risico-omschrijving: in het verleden had het lokaal bestuur een aanzienlijke uitstaande schuld die het gestaag wist af te bouwen tot een niveau waarop opnieuw hefboomwerking kan gecreëerd worden voor de financiering van nieuw investeringsbeleid. Het loslaten of minder strikt opvolgen van de schuldcontrole en schuldbeheersing is een financieel risico.

Het lokaal bestuur onderneemt volgende maatregelen om dit risico in te dijken:

- het lokaal bestuur hanteert een financiële streefwaarde die focust op een duurzaam niveau qua schuldgraad en een streefwaarde die focust op een bestendige buffer aan autofinanciering (zie ook in de toelichting bij de nota i.v.m. de grondslagen en assumpties),
- het lokaal bestuur bewaakt zijn uitstaande schuld op een actieve wijze en op gecumuleerd niveau,
- het lokaal bestuur past haar externe financiering aan afhankelijk van haar effectieve behoefte aan schuldfinanciering (zie hoger) en niet op basis van wat eerder in het meerjarenplan naar best vermogen werd voorzien,
- het lokaal bestuur financiert zich op een transparante wijze. Bullet- of ballonkredieten en soortgelijke worden niet opgenomen, en,
- het OCMW is schuldenvrij sinds 2023.

### 14. Vlaamse regelgeving rond woonuitbreidingsgebieden

Risico-omschrijving: de nieuwe Vlaamse regelgeving rond woonuitbreidingsgebieden zet via een nieuw instrumentendecreet de huidige woonuitbreidingsgebieden on hold tot 2040.

In 2023 keurde het Vlaams Parlement het Decreet Woonreservegebieden goed waardoor een gemeente gemotiveerd woonuitbreidingsgebieden kan vrijmaken of herbestemmen maar daarbij wel dient in te staan voor de betaling van de planschade. De bepalingen omtrent onder andere de planschadevergoeding worden bepaald in één of meerdere uitvoeringsbesluiten waarvan de Vlaamse Regering de inwerkingtreding bepaalt.

Tegelijk blijven vorderingen tot planschadevergoedingen mogelijk in het kader van het RUP “Herbestemming woonuitbreidingsgebieden”, definitief vastgesteld door de gemeenteraad op 21 februari 2022. Planschadevorderingen kunnen gebeuren binnen de vijf jaar na de goedkeuring van het RUP, bijgevolg tot 21 februari 2027.

Het lokaal bestuur onderneemt volgende maatregelen om dit risico in te dijken:

- het lokaal bestuur volgt actief de regelgeving ter zake op, en,
- het lokaal bestuur hanteert financiële streefwaarden die strikter zijn dan wat de Vlaamse regelgever oplegt en die zorgen voor een betere financiële buffer bij onvoorziene omstandigheden (zie ook in de toelichting bij de nota i.v.m. de grondslagen en assumpties).

## 15. Juridische geschillen

Risico-omschrijving: het lokaal bestuur volgt haar (potentiële) juridische geschillen van nabij op.

Momenteel zijn volgende geschillen hangende:

- Planschadevergoeding - Dikkelvenne: bij de uitspraak in 1<sup>e</sup> aanleg werd de gemeente veroordeeld tot planschade van € 51.519 exclusief gerechtskosten. Het lokaal bestuur heeft beroep ingesteld tegen deze beslissing.
- Mogelijke planschadevergoeding - Asper: het lokaal bestuur ontving een dagvaarding met als verzoek een gerechtsdeskundige aan te stellen. Er is nog geen planschadevergoeding bepaald. Aan te nemen is dat naast de waardevermindering van de gronden ook de gemaakte studiekosten zullen gevorderd worden.
- Planschadevergoeding - Semmerzake: het lokaal bestuur ontving een dagvaarding om te verschijnen voor de rechtbank op 24 november 2025. De waardevermindering (planschade) wordt door de tegenpartij geraamd op € 39.600.

## 16. Financiële fraude: fraude met facturen

Risico-omschrijving: fraudeurs vervangen bankgegevens van het bedrijf dat de factuur heeft opgesteld door hun eigen bankgegevens om zo de gefactureerde bedragen te innen.

Het lokaal bestuur onderneemt volgende maatregelen om dit risico in te dijken:

- het lokaal bestuur werkt een centrale database van leveranciers uit met correcte factuurgegevens (waaronder rekeningnummers) en houdt deze actueel. De database wordt al jaar en dag gedeeld door de gemeente en het OCMW, en,
- bij nieuwe of afwijkende rekeningnummers wordt telefonisch contact opgenomen met de leverancier, de zogenaamde “call back procedure”. Niet via het nummer dat vermeld staat op de factuur, wel op basis van de gegevens in de database.

## 17. Financiële fraude: social engineering of CEO-fraude

Risico-omschrijving: fraudeurs verzamelen gegevens over het lokaal bestuur om daarna een interne medewerker te manipuleren zodat hij of zij een handeling stelt (vaak een betaling) of vertrouwelijke informatie onthult.

Het lokaal bestuur onderneemt volgende maatregelen om dit risico in te dijken:

- het lokaal bestuur speelt haar kleinschaligheid uit en laat betalingen maximaal verlopen via de financieel directeur, weliswaar via het systeem van de dubbele handtekening, die instaat voor de timing van de uitvoerbaarheid,
- de personen betrokken bij de dubbele handtekening (in de praktijk is dit hoofdzakelijk de financieel en de algemeen directeur) informeren elkaar persoonlijk over de openstaande betaalopdrachten, en,
- het lokaal bestuur houdt de dubbele handtekening strikt gescheiden per functie en dienst. De medewerkers die de tweede handtekening van de algemeen en financieel directeur gedelegeerd kregen, werken in gescheiden diensten en tekenen niet voor elkaar. Ook niet in geval van dringende situaties.

## 18. Financiële fraude: E-fraude of phishing

Risico-omschrijving: E-fraude is de verzamelaar voor phishing en virussen veroorzaakt door malware. Fraudeurs proberen geld te stelen door de aanmeldcodes en de elektronische handtekening van hun slachtoffer te achterhalen. Met deze codes schrijven ze geld over van de bankrekeningen van het lokaal bestuur naar hun eigen rekeningen.

Het lokaal bestuur onderneemt volgende maatregelen om dit risico in te dijken:

- het lokaal bestuur speelt haar kleinschaligheid uit en centraliseert haar dagdagelijks betalingsverkeer bij één financiële instelling. Bankreconciliatie gebeurt dagelijks,
- het lokaal bestuur speelt haar kleinschaligheid uit en centraliseert het beheer van alle financiële rekeningen bij de financieel directeur die steeds de nodige aanmeldcodes inwint via persoonlijk contact met de diverse accountmanagers van de financiële instellingen waar het lokaal bestuur klant bij is. Medewerkers dienen zelf geen codes aan te vragen of allerhande bancaire zaken te regelen voor hun werking,
- op geregelde tijdstippen zijn er interne sensibiliseringsacties om de bewustwording van het personeel op peil te houden. Bij pogingen tot phishing stuurt de dienst ICT steeds zo snel mogelijk een interne waarschuwing rond, en,
- (dringende) betaalopdrachten worden nooit via banking apps op mobiele apparaten (smartphones, tablets, ...) uitgevoerd.

## 19. ICT-fraude: hacking

Risico-omschrijving: het risico op hacking is op vandaag groot geworden, met mogelijke gevolgen zoals financiële schade, identiteitsdiefstal, verlies van gegevens en reputatieschade. Dit kan leiden tot bedrijfsonderbrekingen, diefstal van gevoelige informatie en zelfs juridische problemen. Publieke organisaties lopen net als andere dit risico, vaak door verouderde software of door onoplettendheid van gebruikers.

Het lokaal bestuur onderneemt volgende maatregelen om dit risico in te dijken:

- het opzetten van een structurele samenwerking en uitwisseling tussen de ICT-dienst en de ICT-coördinator van de gemeentelijke basisschool (o.a. in functie van back-up),
- het opmaken van een Business Continuity Plan (BCP),
- het verhogen van de cybersecurity en nemen van proactieve maatregelen tegen cybercriminaliteit, en,
- het opschalen van de externe connectiviteit van het datanetwerk (internet),
- het opvolgen van de goede werking van de VOIP-telefonie, en,
- het permanent monitoren van mogelijkheden tot migreren van de meeste bedrijf kritische toepassingen naar de cloud (SAAS oplossingen).

## Financiële risico's aan ontvangstenzijde

### 20. Fiscale opbrengsten: aanvullende personenbelasting

Risico-omschrijving: De opbrengst uit de aanvullende personenbelasting (APB) is voor het lokaal bestuur de belangrijkste bron van fiscale middelen. Tendensen zoals de vergrijzing van de bevolking hebben een negatieve impact op het rendement uit de APB. Bijkomend kunnen beleidskeuzes door hogere overheden (te denken valt aan de federale ambitie om de personenbelasting tarieven te verlagen in bepaalde schijven en de belastingvrije som te verhogen) de APB negatief affecteren. Aangezien de aanvullende personenbelasting één van de voornaamste ontvangstenbronnen is, kan dit het meerjarenplan sterk onder druk zetten.

Een overzicht van de opbrengsten uit de APB vindt u in de aanvullende documentatie (overzicht van de opbrengsten per belastingsoort).

Maatregelen zoals de gewijzigde woonfiscaliteit binnen het Vlaamse Gewest, maar ook loonindexeringen hebben dan weer een positieve impact.

Het lokaal bestuur onderneemt volgende maatregelen om dit risico in te dijken:

- het lokaal bestuur hanteert geen bovengemiddeld tarief aan APB waardoor het enige fiscale marge opspaat,
- het lokaal bestuur hanteert een tarief van 7,3% aan APB en houdt dit tarief gelijk tot en met 2031,
- het lokaal bestuur neemt geen andere prognoses op dan deze die gecommuniceerd en bevestigd worden door de studiedienst van de FOD Financiën,
- het lokaal bestuur volgt de tendensen qua vergrijzing, tewerkstelling en diens impact op haar financiën van nabij op, en,
- het lokaal bestuur volgt de tendensen op het vlak van de geplande verschuiving van fiscaliteit van arbeid naar consumptie en diens impact op haar financiën van nabij op.

### 21. Fiscale opbrengsten: opcentiemen op de onroerende voorheffing

Risico-omschrijving: De opbrengst uit de opcentiemen op de onroerende voorheffing (OOV) is voor het lokaal bestuur de tweede belangrijkste bron aan fiscale middelen. Het rendement uit deze belangrijke inkomstenbron is voor de gemeente Gavere eerder gering door het historisch laag kadastraal inkomen op alle rubrieken (woningen, industrie, ...) binnen haar grondgebied.

Een overzicht van de opbrengsten uit de OOV vindt u in de aanvullende documentatie (overzicht van de opbrengsten per belastingsoort).

Het lokaal bestuur onderneemt volgende maatregelen om dit risico in te dijken:

- het lokaal bestuur hanteert geen bovengemiddeld tarief aan OOV waardoor het enige fiscale marge opspaat,
- het lokaal bestuur hanteert een tarief van 900 opcentiemen en houdt dit tarief gelijk tot en met het einde van het huidige meerjarenplan,

- het lokaal bestuur neemt geen andere prognoses op dan deze die gecommuniceerd en bevestigd worden door de Vlaamse Belastingdienst,
- het lokaal bestuur heft opcentiemen op de Vlaamse heffing op ongeschikte en/of onbewoonbare woningen, en,
- het lokaal bestuur bestrijdt leegstand via inventarisatie en via een eigen belastingreglement.

## 22. Fiscale opbrengsten: eigen belastingen

Risico-omschrijving: de gemeente heeft verschillende eigen belastingreglementen die alle in meerdere of mindere mate bijdragen tot een positief exploitatieresultaat. Indien het lokaal bestuur zich geconfronteerd ziet met vele bezwaarschriften tegen of zelfs vernietigingen van haar belastingreglementen of indien het zelf nalaat sommige kohieren effectief op te maken en goed te keuren, dan heeft dit een negatieve impact op de werkingsontvangsten van het lokaal bestuur.

Een overzicht van de opbrengsten uit de eigen belastingen vindt u in de aanvullende documentatie (overzicht van de opbrengsten per belastingsoort).

Het lokaal bestuur onderneemt volgende maatregelen om deze risico's in te dijken:

- het lokaal bestuur streeft eenvoud na in haar fiscale reglementen zodat deze duidelijk zijn qua interpretatie van de geldende grondslagen, tarieven en vrijstellingen,
- het lokaal bestuur hanteert een tariefzetting die niet bovengemiddeld is waardoor er enige marge resteert op het fiscaal rendement. In 2023 bedroeg deze marge ten aanzien van de 'gemiddelde belastingtarieven' in Vlaanderen 11% (bron: Individueel Financieel Profiel 2025 van Belfius),
- de opvolging van de diverse belastingkohieren zit ingebed in de jaarplanning van de dienst Financiële Organisatie, en,
- de timing van de opmaak van de belastingkohieren en de verzending van de aanslagbiljetten is gespreid doorheen het jaar en afgestemd op maximaal betaalcomfort voor de belastingplichtigen.

## 23. Opbrengsten uit de werking

Risico-omschrijving: het lokaal bestuur hanteert verschillende retributiereglementen die alle in meerdere of mindere mate bijdragen tot een positief exploitatieresultaat. Indien het lokaal bestuur nalaat om sommige ontvangsten niet, onvolledig of niet correct te factureren, dan heeft dit een negatieve impact op de werkingsontvangsten van het lokaal bestuur.

Een overzicht van de opbrengsten per retributiesoort vindt u in de aanvullende documentatie (overzicht van de opbrengsten per retributiesoort).

Het lokaal bestuur onderneemt volgende maatregelen om dit risico in te dijken:

- het lokaal bestuur streeft eenvoud na in haar (retributie)reglementen zodat deze duidelijk zijn qua interpretatie van de toepasselijkheid en de prijszetting,

- het lokaal bestuur speelt haar kleinschaligheid uit en centraliseert haar facturatie van de gemeentelijke dienstverlening en deze van het OCMW maximaal bij de dienst Financiële Organisatie,
- de opvolging van de te factureren ontvangsten zit ingebed in de jaarplanning van de dienst Financiële Organisatie, en,
- de dienst Financiële Organisatie ondersteunt de andere diensten bij de financiële administratie van hun werking of bij de softwarematige instellingen en verwerkingen van de te factureren prestaties.

## 24. Werkingstoelagen

Risico-omschrijving: het lokaal bestuur ontvangt heel wat werkingsubsidies, met wellicht het Gemeentefonds als meest bekende toelage. Hoewel een groot aandeel van deze werkingmiddelen ‘vast gekend’ zijn en niet langer verantwoord moeten worden, betekent het niet goed opvolgen of monitoren van deze werkingmiddelen beslist een financieel risico.

Het wegvallen van diverse Vlaamse werkingsubsidies heeft een structurele impact op de beschikbare middelen en de realisatie van beleidsdoelstellingen. De volgende subsidies zijn hierbij van belang:

- Elia-compensatie: deze aanvullende dotatie in het Gemeentefonds wordt in 2026 gehalveerd en verdwijnt volledig vanaf 2027.
- subsidie voor personeels- en energiekosten werd volledig geschrapt.
- subsidie voor minderontvangsten uit dividenden: deze subsidie wordt geleidelijk afgebouwd tussen 2022 en 2026, met een daling van 50% naar 10% van de geraamde minderontvangsten. Ze verdwijnt volledig in 2027.
- subsidie in het kader van het Lokaal Energie- en Klimaatpact (LEKP) wordt een laatste keer uitbetaald in 2026.

Binnen het meerjarenplan zijn er diverse domeinen waar de toekomst van Vlaamse toelagen en steunmaatregelen onzeker is. Deze onduidelijkheid vormt een potentieel financieel risico voor de gemeente, zowel op korte als lange termijn. De belangrijkste aandachtspunten zijn:

- BOA-decreet (Buitenschoolse Opvang en Activiteiten):  
Het BOA-decreet heeft als doel om een kwalitatief, toegankelijk en betaalbaar aanbod van buitenschoolse opvang en activiteiten te realiseren voor alle kinderen van 3 tot 12 jaar. Lokale besturen krijgen hierin de regierol en werken samen met partners uit het onderwijs, jeugdwerk, sport, cultuur en kinderopvang om een geïntegreerd aanbod uit te bouwen.
- Kinderopvang en het sui generis statuut:  
De Vlaamse overheid heeft beslist om het sui generis statuut voor onthaalouders geleidelijk af te bouwen vanaf 1 maart 2026. Dit statuut bood een beperkte sociale bescherming aan onthaalouders die niet als werknemer of zelfstandige werkten, maar via een samenwerkingsovereenkomst met een dienst kinderopvang. Ze ontvingen een onkostenvergoeding per opvangdag, zonder de voordelen van een vast loon, ziekteverlof of pensioenopbouw.

Vanaf 2026 zullen nieuwe onthaalouders niet langer kunnen starten onder het sui generis statuut, en wordt ingezet op een transitie naar het werknemersstatuut. Dit betekent dat onthaalouders voortaan als werknemers zullen worden aangeworven, met bijhorende loon- en arbeidsvoorwaarden. Deze hervorming impliceert hogere loonkosten voor het lokaal bestuur. Het is nog onduidelijk of en hoe Vlaanderen deze meerkosten zal subsidiëren. De huidige subsidieregelingen worden herzien, maar definitieve beslissingen zijn nog niet genomen.

- Opvang van Oekraïense vluchtelingen:  
De huidige steunmaatregelen lopen tot maart 2027. Er is nog geen duidelijkheid over eventuele verlenging of opvolging van deze ondersteuning, wat een risico inhoudt voor de continuïteit van opvanginitiatieven.

Het lokaal bestuur onderneemt volgende maatregelen om dit risico in te dijken:

- structurele toelagen met een groeivoet (zoals bijvoorbeeld het Gemeentefonds) zijn ingeschreven overeenkomstig hun gekende groeivoet zoals bekend gemaakt op de website van het Agentschap Binnenlands Bestuur,
- structurele toelagen zonder groeivoet (zoals bijvoorbeeld de Eliacompensatie, ex-sectorale toelagen, de regularisatiepremie voor het ex-gesco-personeel) zijn ingeschreven zoals bekend gemaakt op de website van het Agentschap Binnenlands Bestuur,
- specifieke toelagen met een gekende groeivoet (zoals bijvoorbeeld het Open Ruimtefonds, de Vlaamse tussenkomst in de responsabiliseringsbijdrage) of een gekende prognose (zoals het compensatiefonds voor het verlies aan dividendontvangsten ingevolge de nieuwe tariefmethodologie van de VREG en de éénmalige compensaties voor gemeente en OCMW voor oplopende personeel- en energiekosten) zijn ingeschreven overeenkomstig hun gekende groeivoet zoals bekend gemaakt op de website van het Agentschap Binnenlands Bestuur,
- specifieke toelagen zonder een gekende groeivoet zoals de Vlaamse werkingstoelagen voor het gemeentelijk basisonderwijs en de Vlaamse betoelaging van kinderopvang zijn voorzichtigheidshalve geïndexeerd op basis van historische cijfers uit de laatste jaarrekeningen. Dit wordt ieder jaar geïndexeerd.
- specifieke werkingssubsidies gekoppeld aan beleidsacties (zoals bijvoorbeeld het inrichten van trage wegen, maatregelen tegen (kinder)armoedebestrijding, het Lokaal Energie- en Klimaatpact, ...) zijn waarheidsgetrouw ingeschreven en worden intern opgevolgd via driemaandelijks overleg.

## 25. Vergoeding distributienetbeheerders

Risico-omschrijving: De VREG legt via het toegelaten inkomen vast hoe de distributienetbeheerders vergoed worden voor hun diensten en aangezet worden tot een efficiënte bedrijfsvoering. De tariefstructuur bepaalt op welke manier het door de VREG vastgelegde toegelaten inkomen van de distributienetbeheerder wordt aangerekend aan de verschillende netgebruikers. Het toegelaten inkomen dekt alle kosten die de distributienetbeheerders maken

voor de uitvoering van hun gereguleerde opdrachten. Een belangrijk onderdeel hiervan is de kapitaalkostvergoeding, die recent door de VREG scherp werd gesteld. De kapitaalkostvergoeding vormt de vergoeding voor de financiële lasten op het vreemd vermogen en het rendement op het eigen vermogen. Deze beslissing van de VREG heeft een negatieve impact op het toekomstig resultaat van de distributienetbeheerders en bij uitbreiding op de toekomstige dividenduitkering door de distributienetbeheerders aan de lokale besturen.

Het lokaal bestuur onderneemt volgende maatregelen om dit risico in te dijken:

- actieve opvolging van de ontwikkelingen in deze materie met een blijvende deelname aan alle infosessies die Gaselwest en/of Fluvius hieromtrent verstrekt,
- het lokaal bestuur neemt onverkort de jaarlijks geactualiseerde begroting van de toekomstige dividendontvangsten in haar meerjarenplan over,
- het lokaal bestuur volgt de ontwikkelingen op omtrent de nieuwe algemene werkingssubsidie voor de gedeeltelijke compensatie van het verlies aan dividendontvangsten vanwege de distributienetbeheerders. Deze gedeeltelijke compensatie wordt in 2026 voor de laatste keer uitbetaald en houdt op te bestaan, en,
- het lokaal bestuur hanteert financiële streefwaarden die strikter zijn dan wat de Vlaamse regelgever oplegt en die zorgen voor meer financiële marge bij onvoorziene ontsporingen van de exploitatieontvangsten (zie ook in de toelichting bij de nota i.v.m. de grondslagen en assumpties).

## 26. Desinvesteringen

Risico-omschrijving: het lokaal bestuur voorziet een verkoop van een gemeentelijk gebouw. Het niet realiseren, het niet tijdig realiseren of het realiseren van de verkoop onder de geraamde opbrengst brengt een financieel risico met zich mee voor de financiering van het investeringsprogramma.

Het lokaal bestuur onderneemt volgende maatregelen om dit risico in te dijken:

- de verkopen van de betrokken gebouwen worden projectmatig aangepakt,
- de verkoopwaarde van de gebouwen wordt geschat door een beëdigd schatter en overgenomen bij de eerstvolgende meerjarenplanaanpassing,
- de verkoopwaarde van de Horizon is noch bepaald, noch opgenomen in het meerjarenplan in afwachting van meer duidelijkheid rond de ontwikkeling van de kern in Gavere.

## 27. Investeringsstoelagen

Risico-omschrijving: het lokaal bestuur ambieert investeringsprojecten waarvoor het investeringstoelagen kan krijgen. Het niet onderzoeken van mogelijke betoelaging of het niet tijdig, correct of onvolledig opvolgen van toegekende investeringstoelagen betekent een financieel risico.

Het lokaal bestuur onderneemt volgende maatregelen om dit risico in te dijken:

- het lokaal bestuur waakt over infosessies aangaande opportuniteiten inzake betoelaging,
- het managementteam organiseert intern kennisdeling van opportuniteiten inzake betoelaging,
- het lokaal bestuur volgt driemaandelijks de stand van zaken op van de lopende investeringsprojecten, alsmede de daaraan gekoppelde toelagedossiers,
- het lokaal bestuur neemt enkel de investeringstoelagen op die zeker en vaststaand zijn en actualiseert deze steeds indien er recentere info is, en,
- de dienst Financiële Organisatie ondersteunt andere diensten bij de opvolging van de toegekende investeringstoelagen.

## Personeelsinzet

Op de volgende bladzijden leest u achtereenvolgens:

- de personeelsomkadering (zoals goedgekeurd op de gemeente- en OCMW-raad van 23 juni 2025)
- het organogram (bijlage van het raadsbesluit van 23 juni 2025)
- de huidige personeelsbezetting

## Personeelsomkadering 23 juni 2025 - lokaal bestuur Gavere

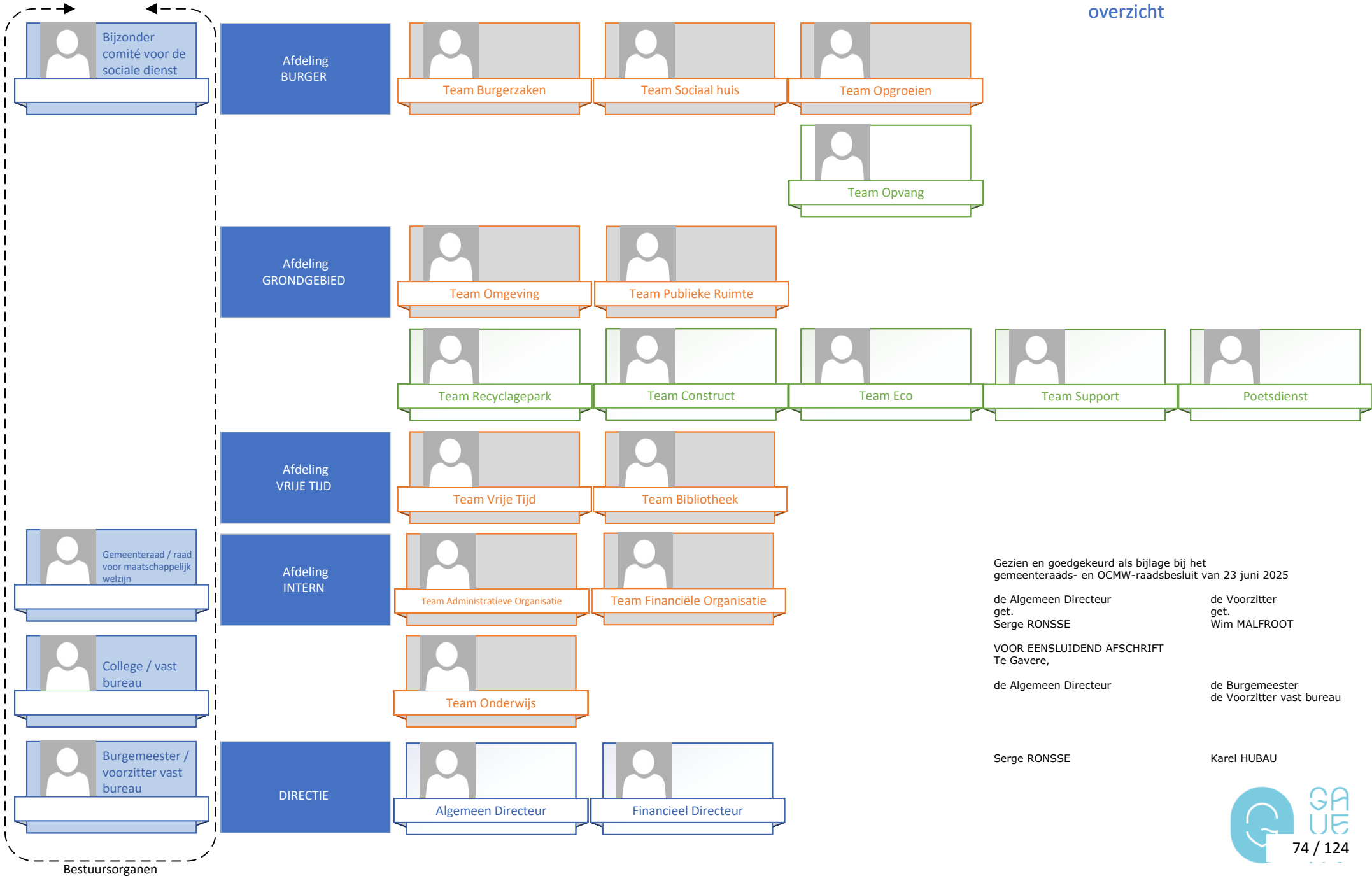
Afdeling	Niveau	Contractueel/statutair	Aantal FTE's	
BURGER	Niveau A	Statutair	1	
		Contractueel	0	
	Niveau B	Statutair	0	
		Contractueel	11,55	
	Niveau C	Statutair	2,5	
		Contractueel	1,5	
	Niveau D	Statutair	0	
		Contractueel	0	
	Niveau E	Statutair	0	
		Contractueel	7,82	
	GRONDGEBIED	Niveau A	Statutair	3
			Contractueel	0
Niveau B		Statutair	2	
		Contractueel	4	
Niveau C		Statutair	0	
		Contractueel	4	
Niveau D		Statutair	0	
		Contractueel	21,8	
Niveau E		Statutair	0	
		Contractueel	28,75	
VRIJE TIJD	Niveau A	Statutair	1	
		Contractueel	0	
	Niveau B	Statutair	1	
		Contractueel	4	
	Niveau C	Statutair	0	
		Contractueel	5,5	
	Niveau D	Statutair	0	
		Contractueel	2,5	
INTERNE ZAKEN	Decretale graad	Statutair	2	
		Contractueel	0	
	Niveau A	Statutair	0	
		Contractueel	2	
	Niveau B	Statutair	2	
		Contractueel	6	
	Niveau C	Statutair	3	
		Contractueel	2	

**TOTAAL**

**118,92**

# Lokaal bestuur Gavere

## overzicht



Gezien en goedgekeurd als bijlage bij het gemeenteraads- en OCMW-raadsbesluit van 23 juni 2025

de Algemeen Directeur  
get.  
Serge RONSSE

de Voorzitter  
get.  
Wim MALFROOT

VOOR EENSLUIDEND AFSCHRIFT  
Te Gavere,

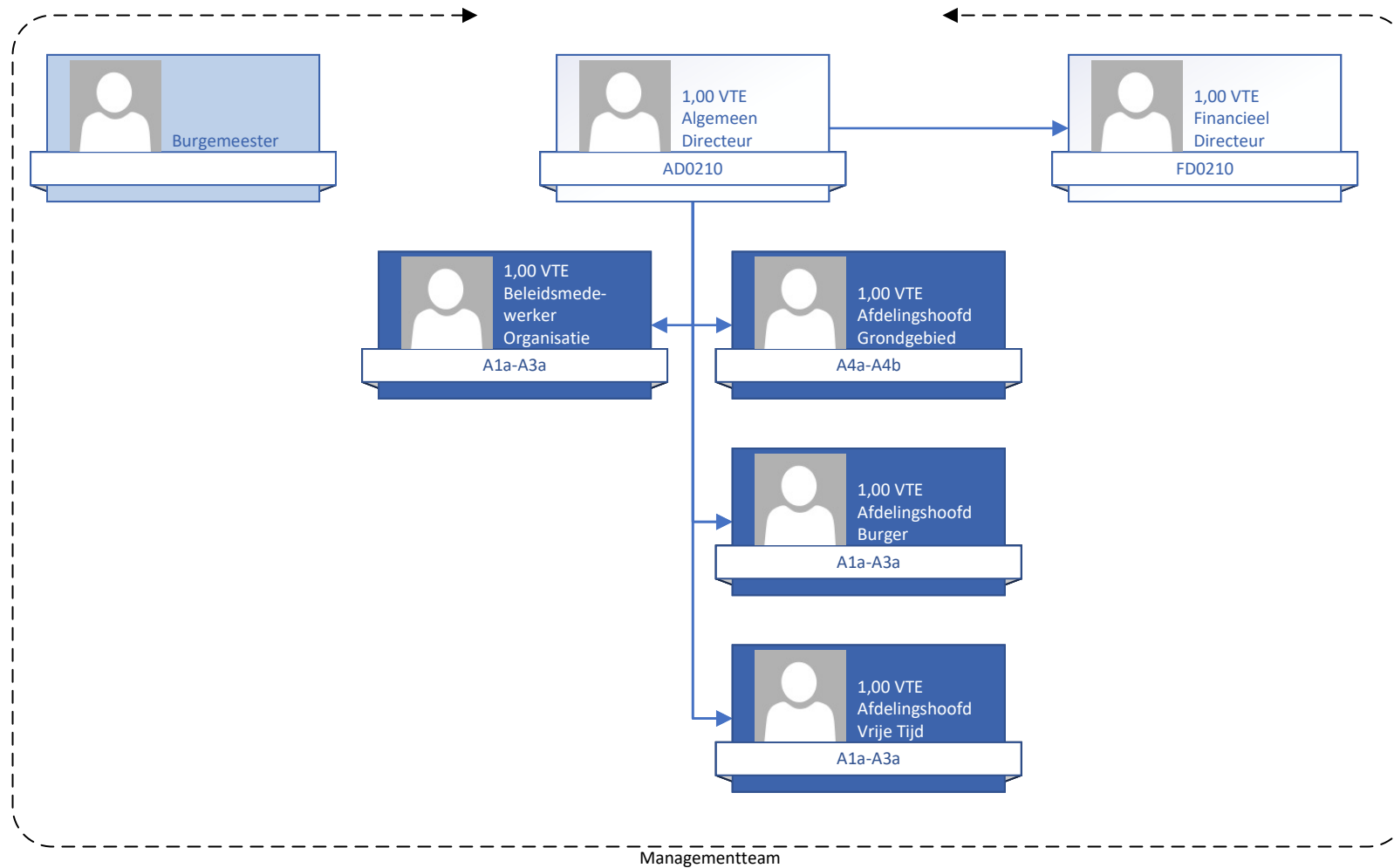
de Algemeen Directeur

de Burgemeester  
de Voorzitter vast bureau

Serge RONSSE

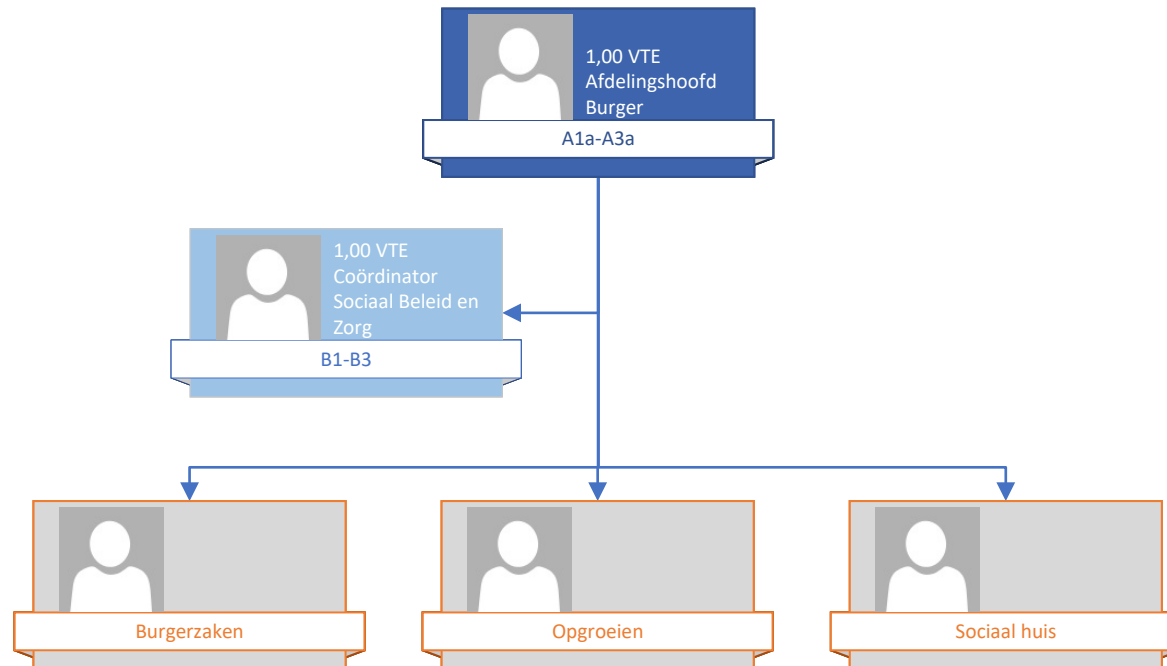
Karel HUBAU

# Managementteam



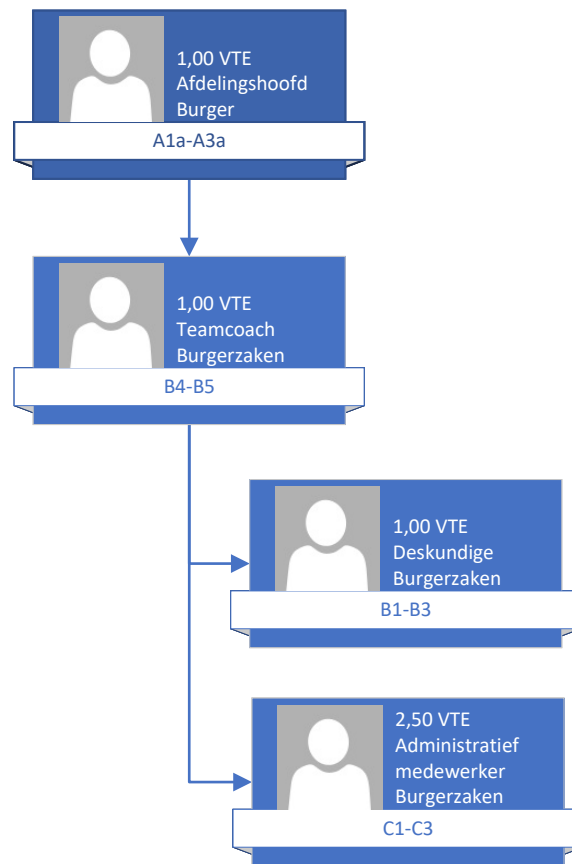
# Burger

overzicht



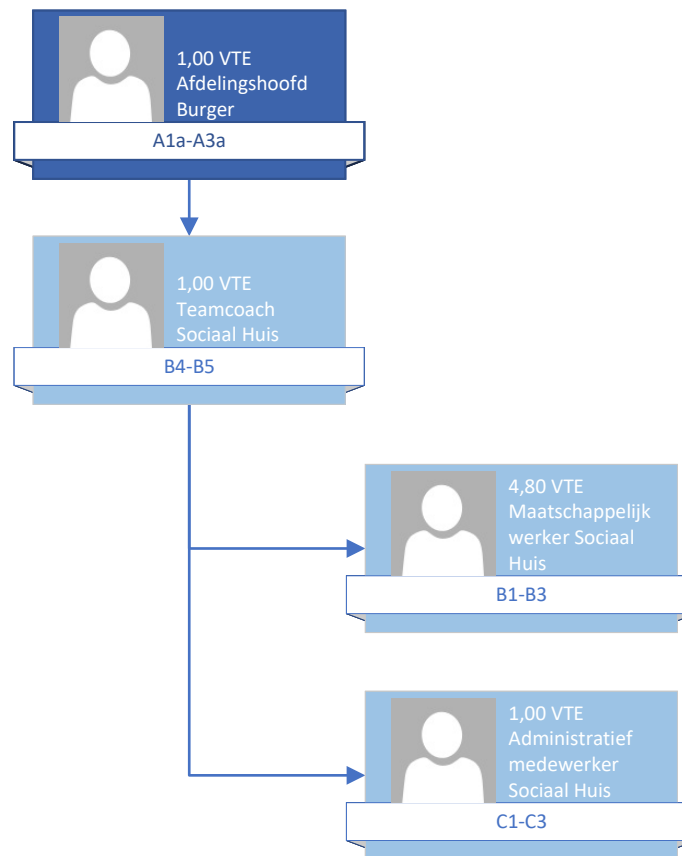
# Burger

## Burgerzaken



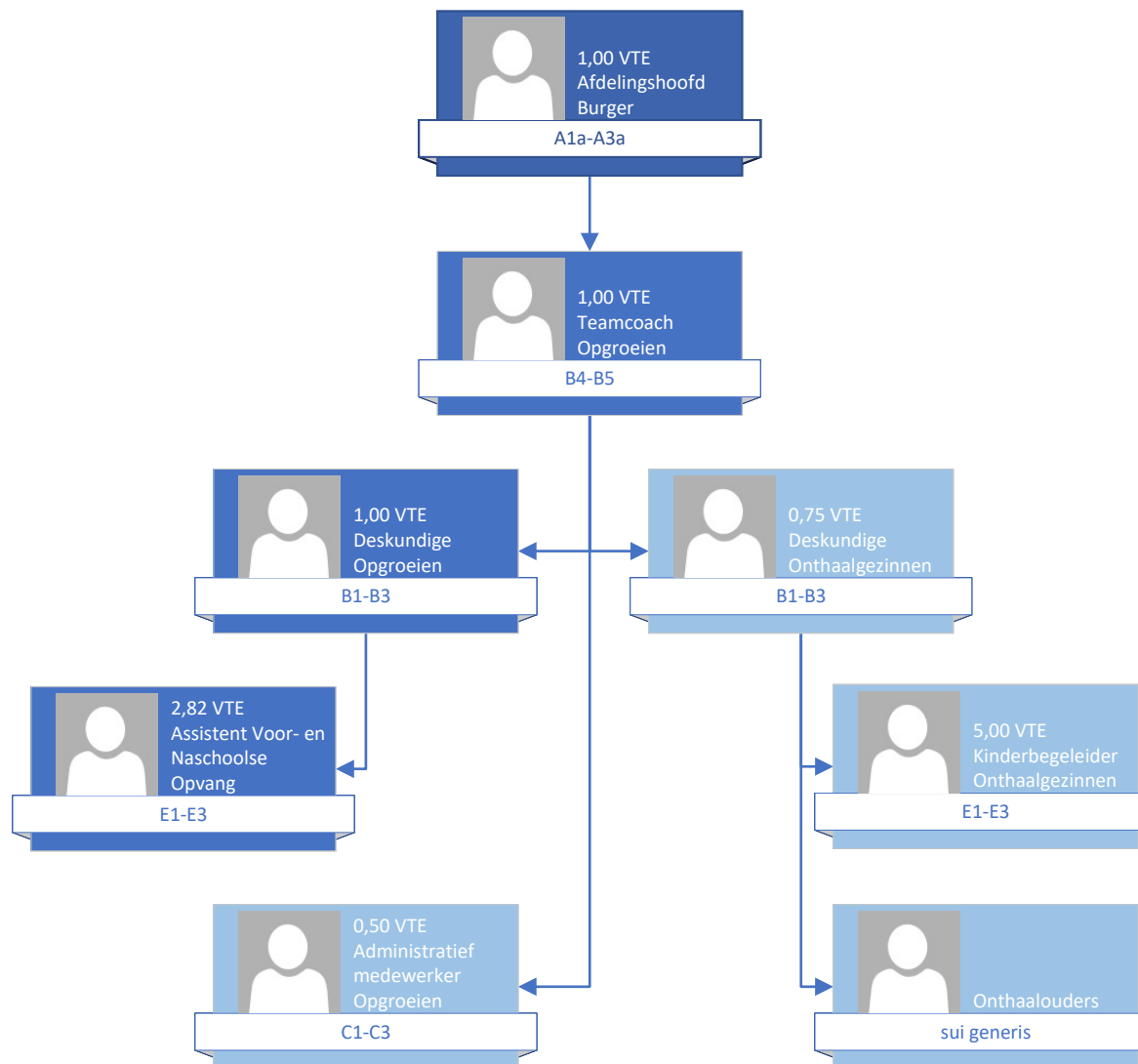
# Burger

Sociaal huis

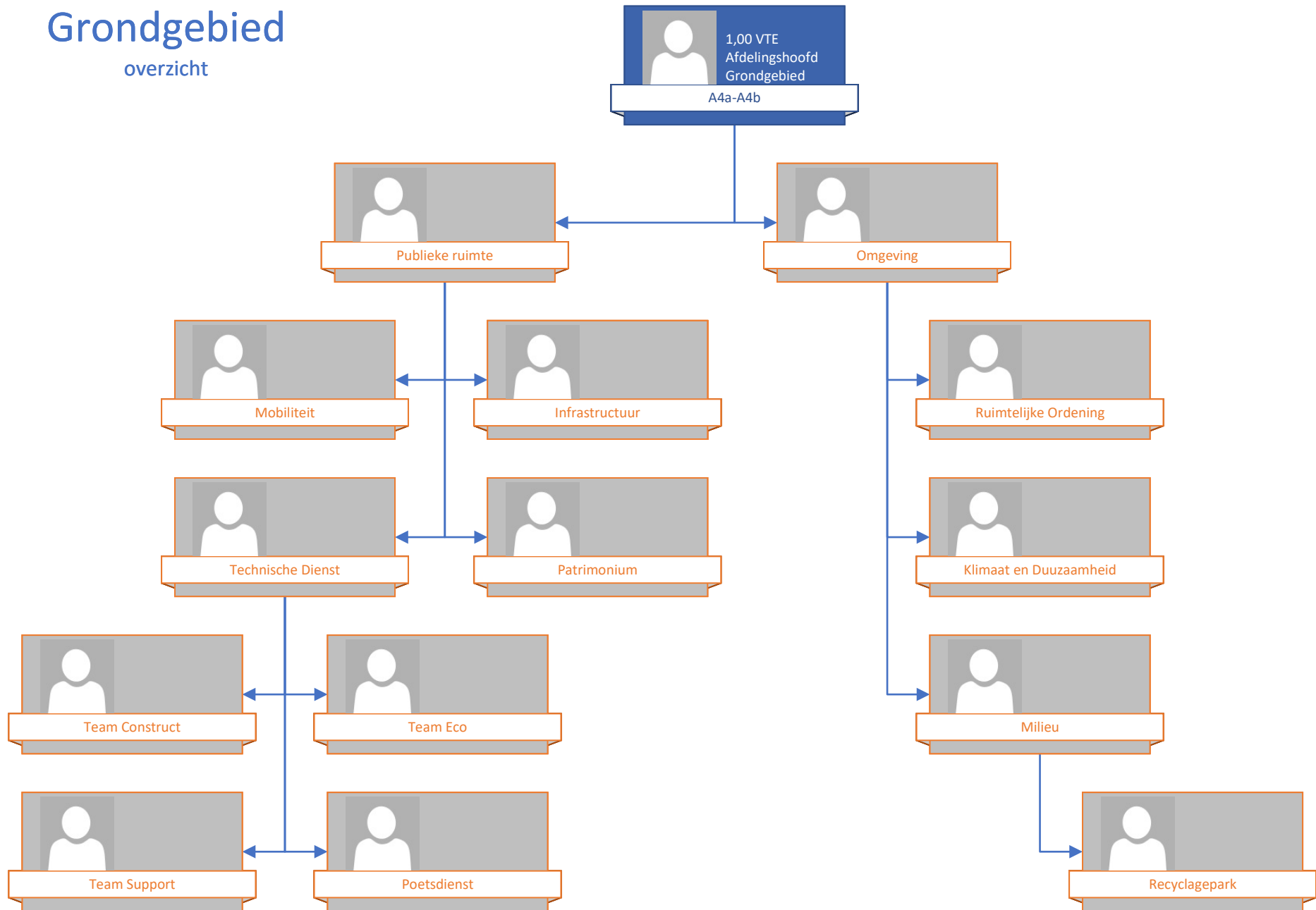


# Burger

## Opgroeien

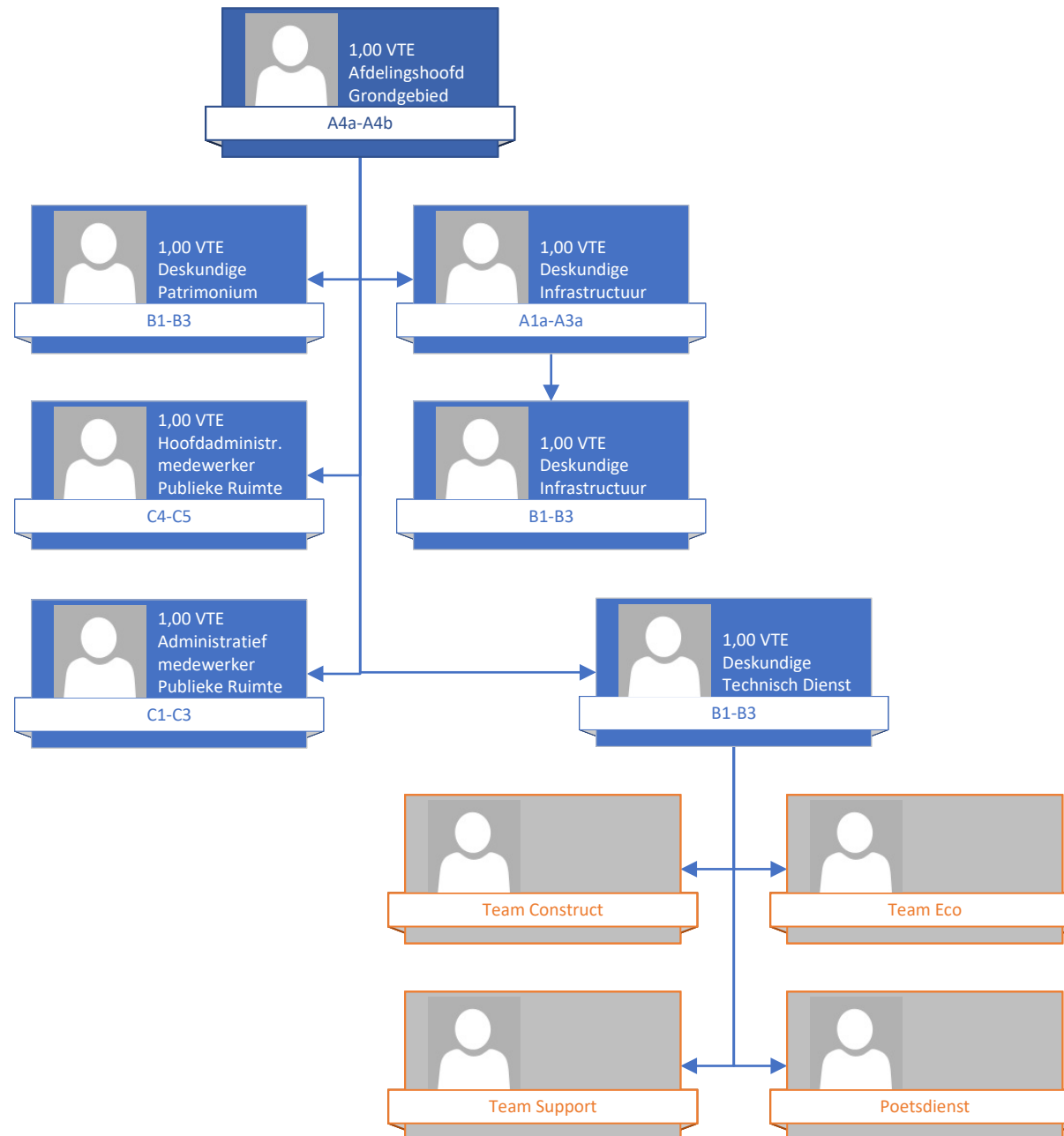


# Grondgebied overzicht



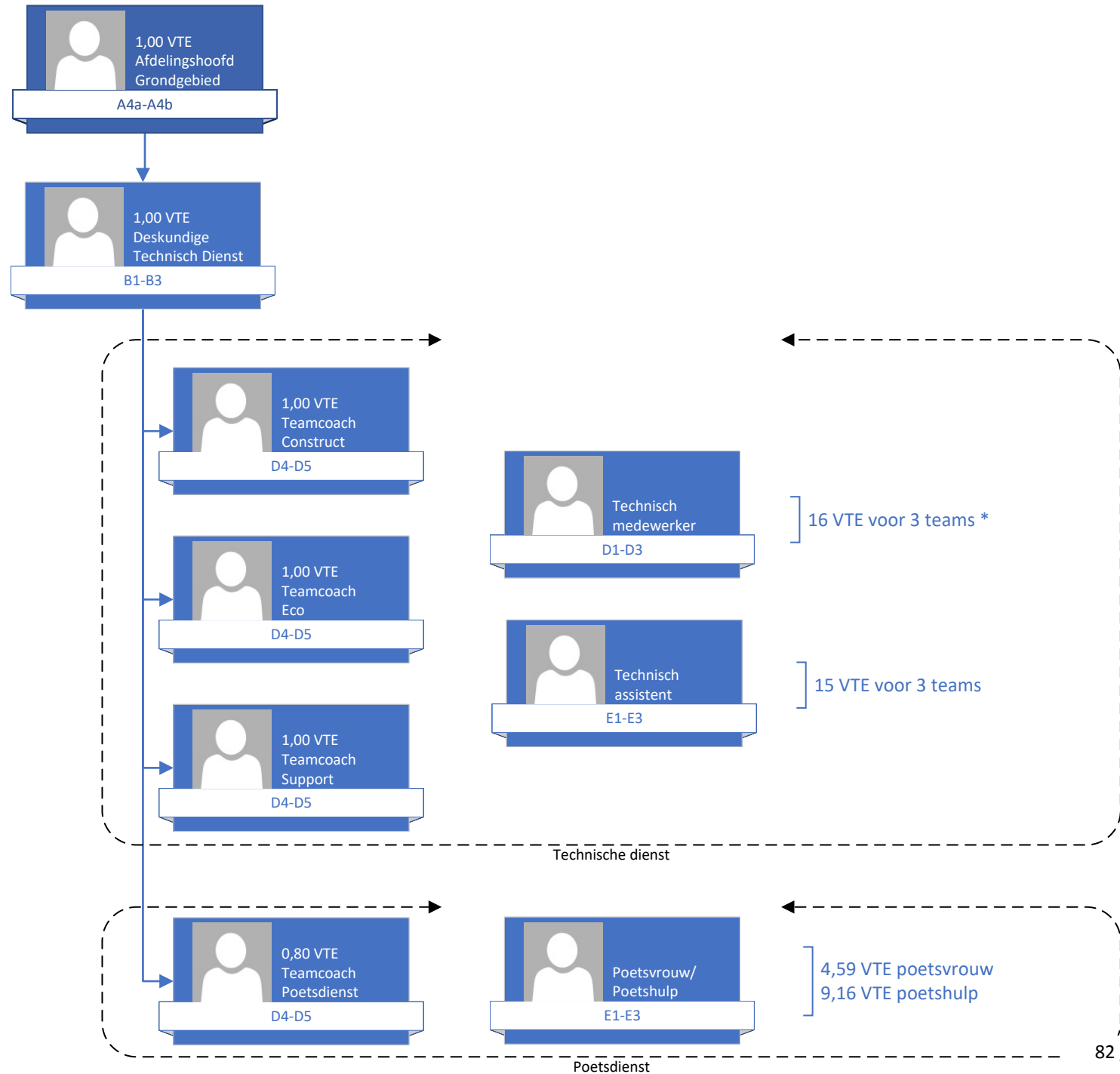
# Grondgebied

Publieke ruimte



# Grondgebied

## Technische diensten

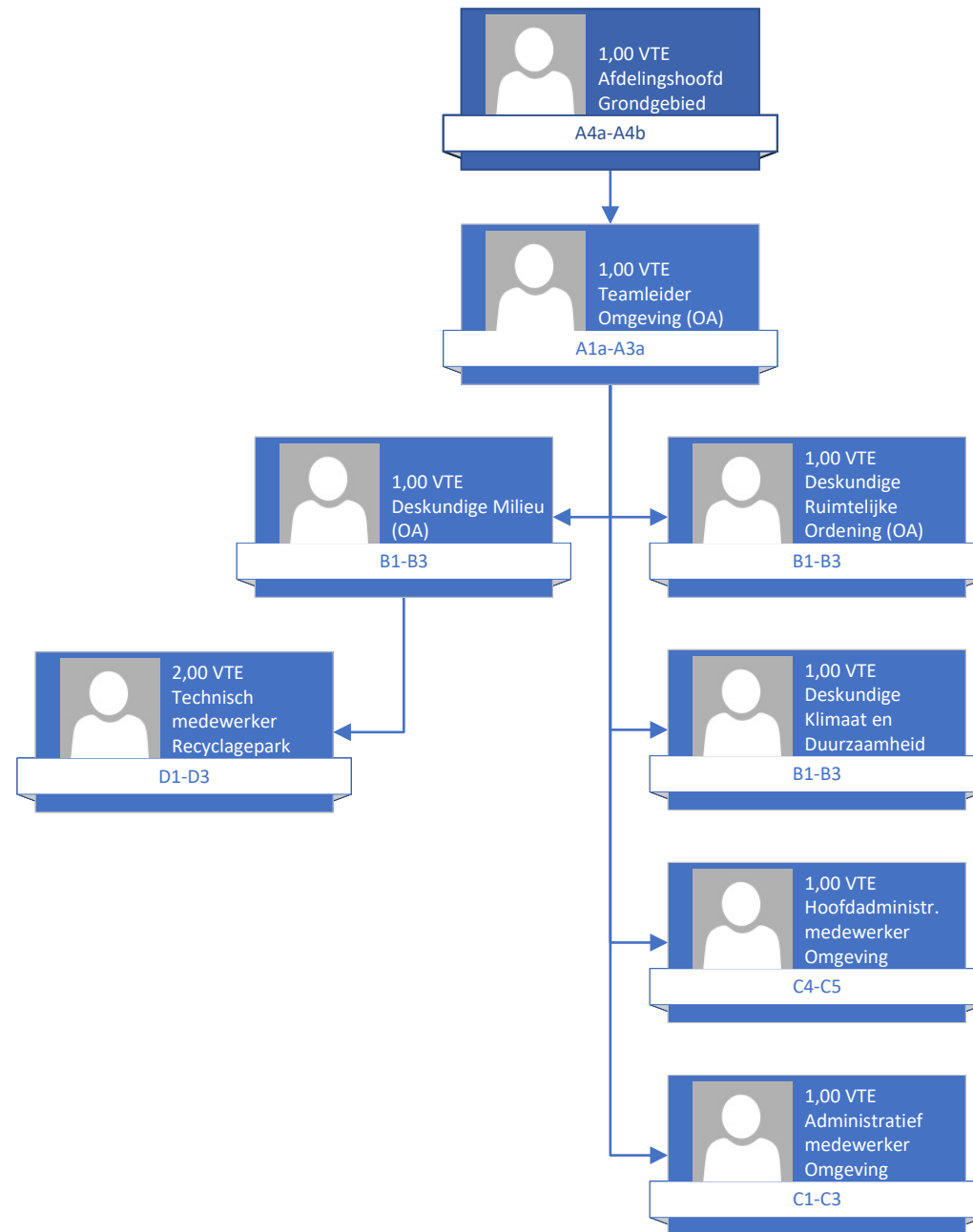


\* 2 VTE Technisch medewerker Support treden op als vaste vervanger Recyclagepark



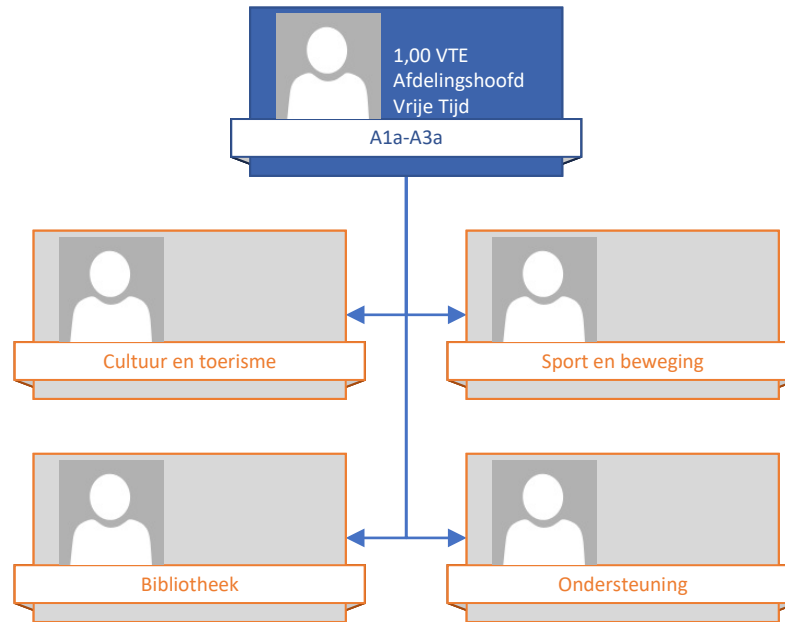
# Grondgebied

## Omgeving

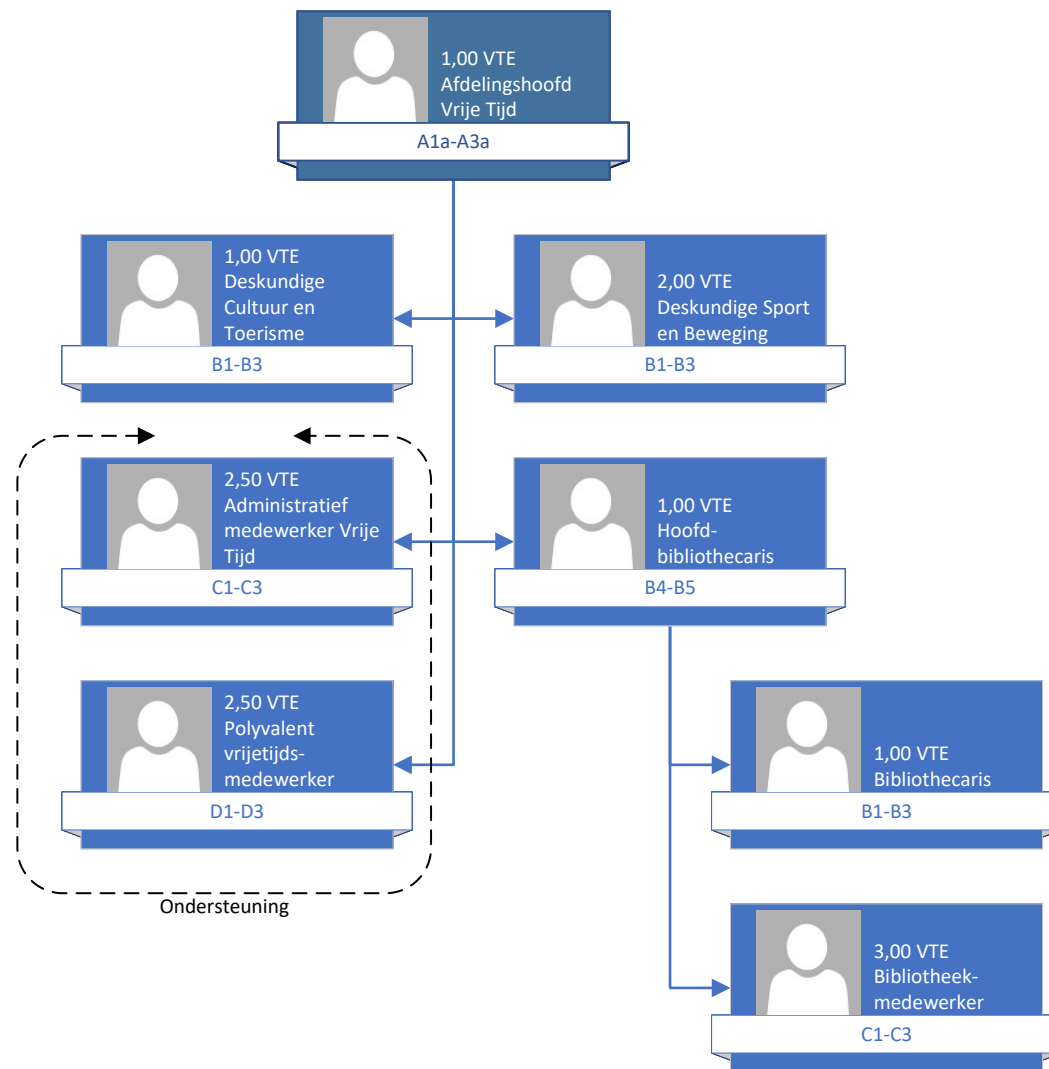


# Vrije Tijd

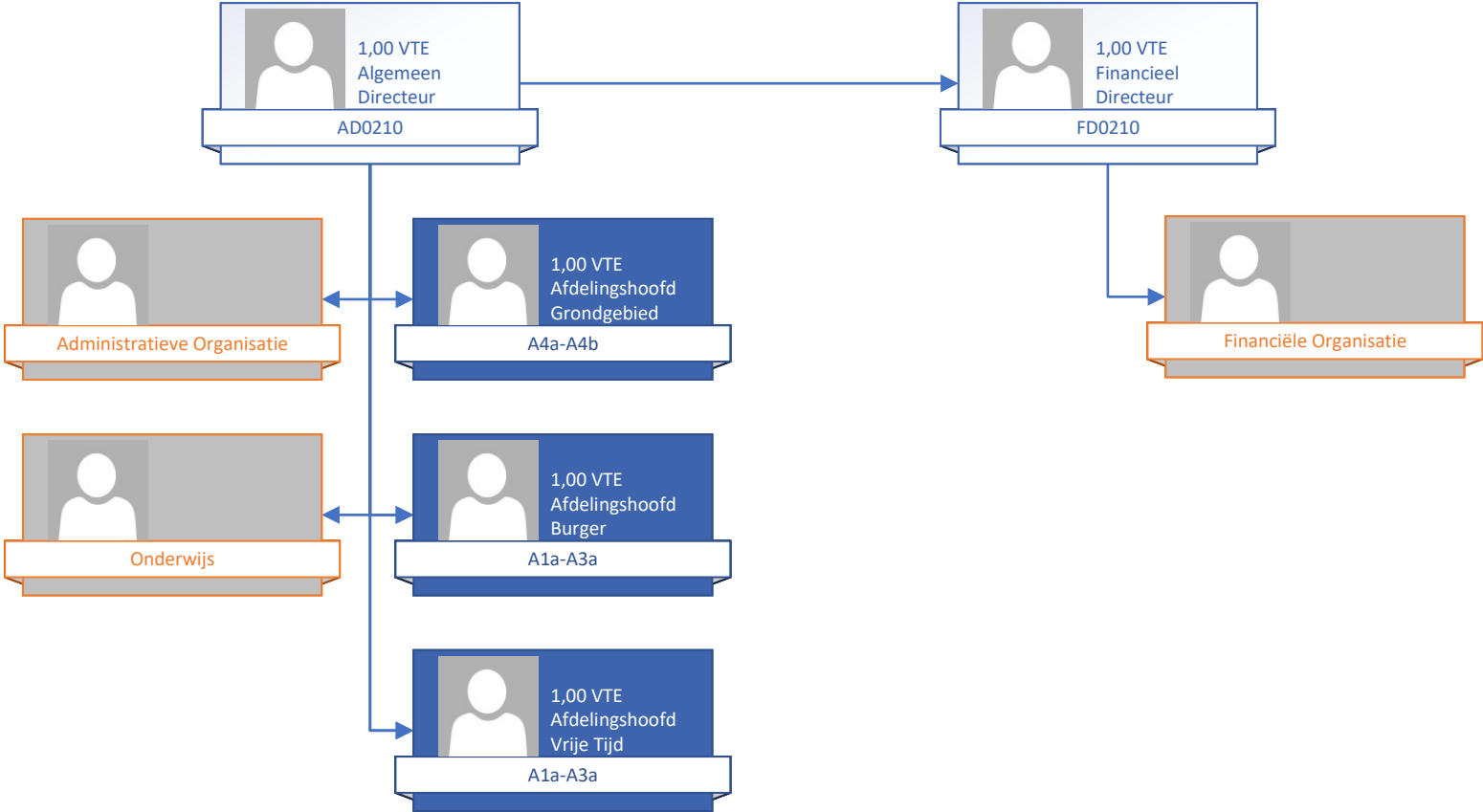
Overzicht



# Vrije Tijd

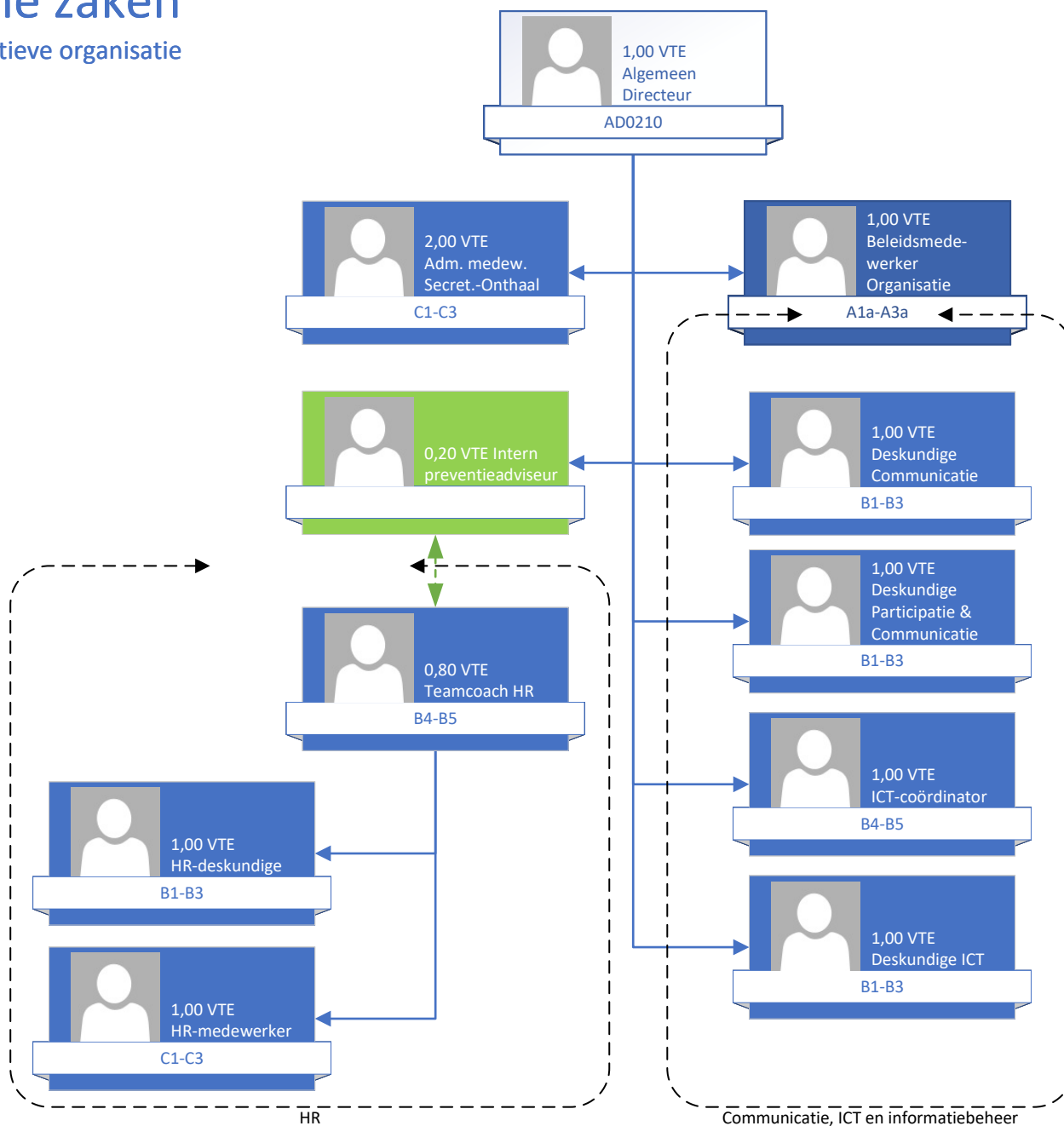


# Directie



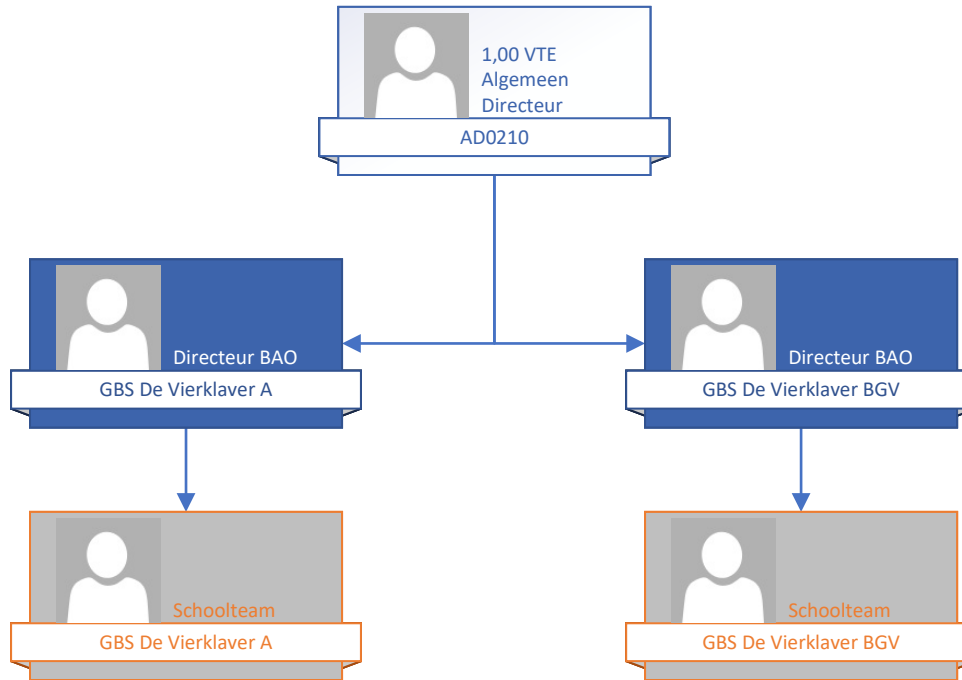
# Interne zaken

## Administratieve organisatie



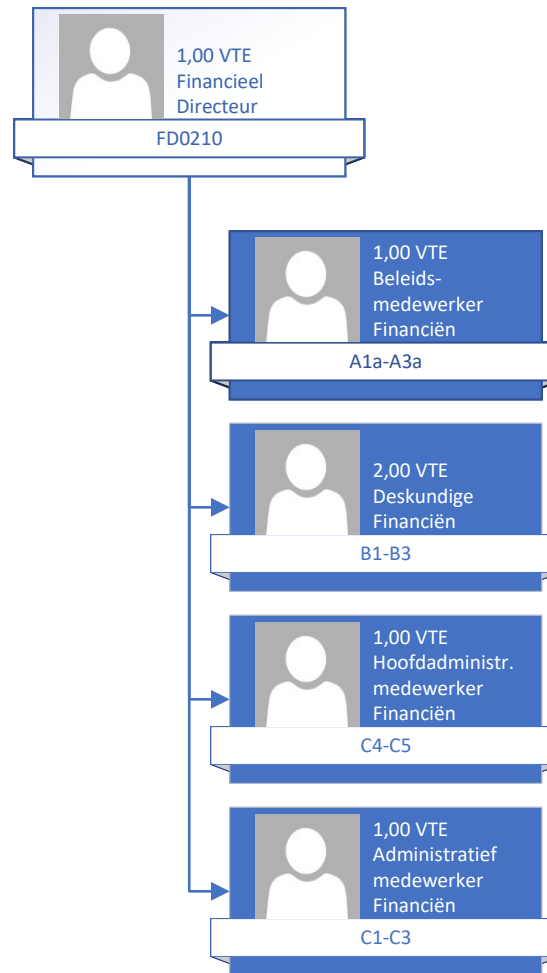
# Interne zaken

Onderwijs



# Interne zaken

Financiële organisatie



## Huidige personeelsbezetting - lokaal bestuur Gavere

Afdeling	Team	FTE voorzien in formatie	FTE aanwezig op 14/11/2025 incl. verlof/ziekte	FTE vacant/te vervangen
BURGER	Team Burgerzaken	5,7	5,7	0
	Team Sociale Huis	7,6	7,6	0
	Team Opgroeien	8,25	7,1	1,15
	Team Opvang	2,82	2,08	0,74
GRONDGEBIED	Team Omgeving	7	6,8	0,2
	Team Publieke Ruimte	5	5	0
	Team Recyclagepark	2	2	0
	Team Construct			
	Team Eco	35	27	8
	Team Support			
	Poetsdienst	14,55	13,49	1,06
VRIJE TIJD	Team Vrije Tijd	9	8,85	0,15
	Team Bibliotheek	5	4,03	0,97
INTERNE ZAKEN	Team Administratieve Organisatie	10	8,25	1,75
	Team Financiële Organisatie	5	4,2	0,8
	Directie	2	2	0
<b>TOTAAL</b>		<b>118,92</b>	<b>104,1</b>	<b>14,82</b>

## Overzicht verbonden entiteiten 2026-2031

Lokale besturen richten om diverse redenen samenwerkingsverbanden op om hun bestuurskracht te versterken. Deze netwerken kunnen gaan van formele tot informele overleggroepen (bv. een burgemeestersoverleg) tot de oprichting van allerhande juridische structuren. Deze netwerken worden opgericht op eigen initiatief (bv. intergemeentelijke samenwerkingsverbanden) of geïnitieerd door hogere overheden (bv. politie- en hulpverleningszones).

Entiteiten zijn verbonden wanneer ze door een gemeente- of provinciebestuur direct of indirect worden gecontroleerd en waarin men dus een invloed van betekenis heeft op financiële en operationele beslissingen.

Verbonden entiteit	Verbonden met
Benedenscheldebekken	Gemeente Gavere
Bovenscheldebekken	Gemeente Gavere
Centrum Geestelijke Gezondheidszorg Zuid-Oost-Vlaanderen (vzw)	Gemeente Gavere
Centrum voor Basiseducatie Leerpunt Gent-Meetjesland-Leieland (Ligo vzw)	Gemeente Gavere
Cultuurregio Leie-Schelde (projectvereniging)	Gemeente Gavere
Dienstverlenende Vereniging voor Ruimtelijke Ordening en Economische Ontwikkeling (Veneco)	Gemeente Gavere
Eerstelijnszone Vlaamse Ardennen (vzw)	Gemeente Gavere
EthiasCo bv	Gemeente + OCMW Gavere
Gemeentelijke Holding NV (in vereffening sinds 7 december 2011)	Gemeente Gavere
Gemeenschappelijke dienst voor schuldbemiddeling (interlokale vereniging)	OCMW Gavere
Geïntegreerd Breed Onthaal Vlaamse Ardennen	OCMW Gavere
Hulpverleningszone Centrum	Gemeente Gavere
Intercommunale maatschappij voor Gas en Elektriciteit van het Westen (Gaselwest)	Gemeente Gavere
Intergemeentelijke Samenwerking Westlede	Gemeente Gavere
Intergemeentelijk Onroerend Erfgoeddienst Leie Schelde IOED	Gemeente Gavere
Intergemeentelijke opdrachthoudende vereniging voor huisvuilverwerking Meetjesland (IVM)	Gemeente Gavere
Interlokale vereniging Basisonderwijs Gavere/Merelbeke (scholengemeenschap)	Gemeente Gavere
Interlokale vereniging Burensportdienst Leiestreek	Gemeente Gavere
Kerkefabriek Sint-Martinus Asper	Gemeente Gavere

Verbonden entiteit	Verbonden met
Kerkfabriek Sint-Petrus Dikkelvenne	Gemeente Gavere
Kerkfabriek Sint-Amandus Gavere	Gemeente Gavere
Kerkfabriek Sint-Pietersbanden Semmerzake	Gemeente Gavere
Kerkfabriek Sint-Martinus Vurste	Gemeente Gavere
Lokale adviescommissie voor minimumlevering van elektriciteit, gas en water (LAC)	OCMW Gavere
Lokaal Gezondheidsoverleg Gezond+ (vzw)	Gemeente Gavere
Medisch Oost-Vlaanderen (Medov vzw)	Gemeente Gavere
Onderwijssecretariaat van de Steden en Gemeenten van de Vlaamse Gemeenschap (OVSG vzw)	Gemeente Gavere
Organisme voor de Financiering van Pensioenen (OFP) Prolocus	Gemeente + OCMW Gavere
Politiezone Schelde-Leie	Gemeente Gavere
Vlaams Selectiecentrum voor Overheidspersoneel (Poolstok cv)	Gemeente Gavere
Rattenbestrijding Oost-Vlaanderen (RATO vzw)	Gemeente Gavere
Regionaal Landschap Vlaamse Ardennen (RLVA vzw)	Gemeente Gavere
Sociale Huisvestingsmaatschappij Vlaamse Ardennen bv	Gemeente Gavere
Sociale woonmaatschappij Dimensa bv	Gemeente + OCMW Gavere
Toerisme Oost Vlaanderen (vzw)	Gemeente Gavere
Toerisme Vlaamse Ardennen (vzw)	Gemeente Gavere
Farys cv	Gemeente Gavere
Creat Services	Gemeente Gavere
Vereniging van Vlaamse Steden en Gemeenten (VVSG vzw)	Gemeente + OCMW Gavere
Wijkwerkorganisatie Leie & Schelde (projectvereniging)	Gemeente Gavere
Wonen Leie en Schelde (interlokale vereniging)	Gemeente Gavere
Zefier cv	Gemeente Gavere

Het bedrag van de eventuele participatie die de gemeente of het OCMW aanhoudt bij deze entiteiten verneemt u in de aanvullende documentatie bij de jaarrekening. Deze is na te lezen op de gemeentelijke website en meer specifiek op volgende webpagina: [www.gavere.be/bestuur/beleid/jaarrekeningen](http://www.gavere.be/bestuur/beleid/jaarrekeningen)

Het bedrag van de eventuele werkings- of investeringssubsidie aan deze entiteiten die de gemeente of het OCMW opneemt in het meerjarenplan, vindt u terug in het overzicht van de intergemeentelijke samenwerkingsverbanden en verbonden entiteiten 2026-2031 op de volgende pagina.

## Overzicht van de intergemeentelijke samenwerkingsverbanden en verbonden entiteiten 2026-2031\*

\* In dit overzicht beperken we ons tot de algemene bijdragen (werkingsubsidies, investeringsubsidies, financiering, tussenkomst in het resultaat).  
Specifieke bijdragen (bijvoorbeeld voor geleverde diensten, specifieke investeringsprojecten, ...) zijn niet opgenomen.

IGS/verbonden entiteit	Financiële tussenkomst	2026	2027	2028	2029	2030	2031
<i>Centrum Geestelijke Gezondheidszorg Zuid-Oost-Vlaanderen (vzw)</i>	Werkingsstoelage	8.500	8.500	8.500	8.500	8.500	8.500
<i>Cultuurregio Leie-Schelde</i>	Werkingsstoelage	14.500	18.037	18.037	18.037	18.037	18.037
<i>Gemeenschappelijke dienst voor schuldbemiddeling (interlokale vereniging)</i>	Jaarlijkse bijdrage	54.879	55.977	57.096	58.238	59.403	57.678
<i>Brandweerzone Centrum</i>	Investerings- en exploitatietoelage	498.076	513.731	530.515	546.866	561.906	583.647
<i>Intergemeentelijk Onroerend Erfgoeddienst Leie Schelde IOED</i>	Jaarlijkse bijdrage	5.600	7.000	7.070	7.141	7.212	7.284
<i>Intergemeentelijke opdracht houdende vereniging voor huisvuilverwerking Meetjesland (IVM)</i>	Investerings- en werkingsstoelage	477.452	516.662	539.145	570.349	596.000	615.715
<i>Kerfabriek Sint-Martinus Asper</i>	Investeringsstoelage en gewone toelage	2.752.486	2.762.407	12.724	12.948	13.279	12.434
<i>Kerfabriek Sint-Petrus Dikkelvenne</i>	Investeringsstoelage en gewone toelage	46.122	42.566	17.932	18.306	18.687	19.076
<i>Kerfabriek Sint-Amandus Gavere</i>	Gewone toelage		35.025	36.486	36.676	37.492	38.324
<i>Kerfabriek Sint-Pietersbanden Semmerzake</i>	Investeringsstoelage en gewone toelage	193.932	18.479	18.846	19.220	19.601	19.990
<i>Kerfabriek Sint-Martinus Vurste</i>	Investeringsstoelage en gewone toelage	18.857	40.402	12.292	12.553	12.820	13.092
<i>Medisch Oost-Vlaanderen (Medov vzw)</i>	Werkingsstoelage	369	369	369	369	369	369
<i>Politiezone Schelde-Leie</i>	Investerings- en exploitatietoelage	2.139.563	2.183.309	2.127.033	2.177.426	2.245.442	2.308.033
<i>Regionaal Landschap Vlaamse Ardennen tot Dender (RLVAD vzw)</i>	Werkingsstoelage	5.000	5.000	5.000	5.000	5.000	5.000
<i>Toerisme Vlaamse Ardennen (vzw)</i>	Jaarlijkse bijdrage	2.294	2.294	2.294	2.294	2.294	2.294
<i>Farys cv</i>	Aquario - tussenkomst RioFin	151.806	151.806	151.806	151.806	151.806	151.806

# Assumpties bij de opmaak en financiële vertaling van het meerjarenplan 2026-2031

## Voorafgaandelijke opmerking

Het meerjarenplan vormt het strategische en financiële kompas voor de komende beleidsperiode. Om tot een realistisch en haalbaar plan te komen, is het noodzakelijk duidelijk toe te lichten van welke uitgangspunten en verwachtingen wij daarbij uitgaan. Deze bijlage bundelt de kernveronderstellingen die aan de basis liggen van de berekeningen, ramingen en beleidskeuzes in het meerjarenplan.

Door deze aannames transparant te formuleren, creëren we duidelijkheid over de randvoorwaarden waarbinnen het bestuur werkt.

Op deze en de volgende pagina's leest u de assumpties op het vlak van:

- gecumuleerd budgettair resultaat vorig boekjaar (2025)
- exploitatie
- investeringen
- financiering
- onbeschikbare gelden

## Gecumuleerd budgettair resultaat vorig boekjaar (2025)

Het meerjarenplan 2026-2031 vertrekt vanuit het geraamd beschikbaar budgettair resultaat van 2025.

Dit geraamd beschikbaar budgettair resultaat 2025 is gebaseerd op de meerjarenplanaanpassing 2020-2027 dewelke op 8 september 2025 door de raad werd vastgesteld. Deze meerjarenplanaanpassing verwerkt onder andere het resultaat uit de inmiddels goedgekeurde jaarrekening 2024.

Om het geraamd beschikbaar budgettair resultaat van 2025 zo nauwkeurig mogelijk in te schatten, doen we een aantal correcties op deze raming die gebaseerd zijn op informatie die ontvangen werd na de vaststelling van de laatste meerjarenplanaanpassing op 8 september 2025. Deze correcties beperken zich tot het exploitatiebudget, namelijk:

<b>Beschikbaar budgettair resultaat 2025 – MJPA 2020-2027</b>	<b>€ 7.208.636</b>
Herraming ontvangsten uit aanvullende personenbelasting 2025	- € 199.902
Ristorno's op exploitatiedotatie PZ en BWZ	€ 238.010
Raming rekeningeffect inzake personeelskost	€ 241.774
Ontvangen werkingstoelagen bovenop de ramingen	€ 69.644
Raming rekeningeffect inzake te betalen belastingen	€ 40.154
Raming rekeningeffect inzake werkingskosten	€ 242.067
	<b>€ 7.840.383</b>

Dit geactualiseerd gebudgetteerd beschikbaar budgettair resultaat van 2025, nl. € 7.840.383 vormt het 'gecumuleerd budgettair resultaat vorig boekjaar' dat vermeld staat in de kolom van boekjaar 2026 van het 'M2-schema' - staat van het financieel evenwicht.

## Exploitatie

### Aankoop van goederen en diensten

- de energiekredieten zijn in lijn gebracht met de meest recente prognoses van energieleverancier VEB. Voor de kredieten voor openbare verlichting werd de prognose van Fluvius (31 juli 2025) overgenomen.
- aankoopkredieten die gevat zijn door een contract zijn qua indexatie gekoppeld aan dit contract. Te denken valt aan outsourcing, licenties, etc.
- aankoopkredieten die niet of niet tijdens de volledige duur van het meerjarenplan gevat zijn door een contract blijven geïndexeerd aan 2% met uitzondering van de lopende energiecontracten.
- sommige aankoopkredieten zijn bewust niet geïndexeerd om de diensten maximaal aan te sporen om door onderhandeling of na grondig prijsvergelijk een betere prijs te bedingen. Te denken valt aan opleidingskosten, kredieten voor technische behoeftigheden, etc.

### Bezoldigingen, sociale lasten en pensioenen

- de verwachte doorschuivingen in de functionele loopbaan van de huidige personeelsbezetting zijn opgenomen.
- de gemeente- en OCMW-raad stelde op 23 juni 2025 het gezamenlijk organogram van de diensten van de gemeente en van het openbaar centrum voor maatschappelijk welzijn vast. De uitrol van dit organogram is opgenomen.
- de verwachte uitstroom van personeelsleden wegens op pensioenstelling vanaf 2027 is voorzichtigheidshalve niet opgenomen waardoor een zekere buffer ontstaat bij de kredieten voor de aanstelling van de nieuwe personeelsleden die de gepensioneerde personeelsleden vervangen. De verwachte pensioneringen in de loop van 2026 zijn wel opgenomen.
- er werd telkens 1 loonindexering per jaar voorzien (2%) in overeenstemming met de verwachtingen van het Federaal Planbureau (dd. 7 oktober 2025).
- er werd telkens 1% verhoging voorzien voor jaarlijkse anciënniteiten.
- voor de contractuele personeelsleden blijft de basisbijdrage voor de tweede pensioenpijler behouden op 3% tot en met 2031.
- de te betalen responsabiliseringsbijdragen 2026-2031 zijn in overeenstemming met de meest recente raming van de Federale Pensioendienst (7 november 2025).
- vanaf 2026 worden de maaltijdcheques verhoogd tot het maximaal toegelaten bedrag van € 10 per cheque. Een tweede verhoging van € 10 naar € 12 per cheque wordt nog niet opgenomen in afwachting van een finale beslissing daaromtrent.
- de ecocheques blijven voorlopig behouden in afwachting van een finale beslissing daaromtrent.

## Specifieke kosten OCMW

- er wordt budgettair geanticipeerd op een stijging van het aantal leefloontrekkenden. Door de gewijzigde federale regelgeving inzake werkloosheid zullen meer personen niet langer in aanmerking komen voor een werkloosheidsuitkering en zich bijgevolg wenden tot het OCMW voor financiële steun. Dit betekent dat het aantal aanvragen voor een leefloon of andere vormen van maatschappelijke hulp zal toenemen. Tegelijk wordt rekening gehouden met de indexering van de steunverlening.
- omwille van de inflatie worden de vergoedingen voor de onthaalouders en de daaraan gekoppelde werkgeversbijdrage opgetrokken en jaarlijks geïndexeerd met 2%.
- de overige steunverleningen vanwege het OCMW zijn gecorrigeerd met de historische kredieten en gelijk gehouden voor de toekomstige jaren. Via actieve begeleiding proberen we deze uitgavekredieten te beheersen.

## Toegestane werkingssubsidies

- de toelagen aan Politiezone Schelde-Leie zijn in overeenstemming met de politiebegroting 2026 en doorgetrokken tot en met 2031. De investeringstoelage wordt echter vanaf 2028 geplafonneerd op € 90.000 per jaar.
- de toelage aan Brandweerzone Centrum is in overeenstemming met het meerjarenplan van de zone.
- de toelagen aan de kerkfabrieken stemmen overeen met hun laatst goedgekeurde meerjarenplanaanpassing zoals goedgekeurd op de gemeenteraad van 13 oktober 2025.
- de werkingssubsidies aan instanties waarvan we een budgettering ontvingen zijn aangepast en afgestemd op hun prognoses. Te denken valt aan RLVA vzw, het Centrum voor Geestelijke Gezondheidszorg, de Culturregio, de ILV Wonen Leie & Schelde en Erfgoedcel Leie-Schelde en de IOED Leie-Schelde.
- de toelage aan de Verenigde Veldritorganisatoren vzw voor de organisatie van de veldrit Gavere is vanaf 2026 en de daarop volgende jaren opgenomen in de kredieten in overeenstemming met het gemeenteraadsbesluit van 8 september 2025.
- enkele toelagen op basis van een reglement werden geschrapt of verminderd. Concreet gaat het om het schrappen van de toelage voor groenbemesting, het schrappen van de toelage aan gezinnen voor hemelwaterinstallaties, het stopzetten van het krediet voor klimaat- en renovatieadvies aan huis en het verminderen van de subsidie voor aanplant, aanleg en beheer van punt- en lijnvormige kleine landschapselementen en bloemenranden.
- de ramingen voor de andere subsidies zijn maximaal gelijk gehouden.
- een geactualiseerd detail van alle toegestane werkingssubsidies leest u in het overzicht van de toegestane werkings- en investeringssubsidies.

## Financiële kosten

- rekening houdend met de actuele macro-economische vooruitzichten anticipeert het lokaal bestuur op een rentelast bij leningen met een vaste rentevoet (inclusief marge) op 20 jaar (3,20%) en 25 jaar (3,20%).
- in het meerjarenplan worden bijkomende leningen opgenomen (€ 2.500.000 in 2026, € 5.000.000 in 2027 en € 3.500.000 in 2029) om de financieringsbehoefte te dekken die voortvloeit uit de geplande investeringen.

- een volledig detail van alle opgenomen financiële kosten gekoppeld aan de uitstaande schuld leest u in de bijlage bij het T3-schema.
- de rentelast op de historische schuld is herrekend en in overeenstemming gebracht met de financiële instellingen aan wie deze schuld wordt terugbetaald (Belfius, KBC, ING en BNP Paribas Fortis).

### Opbrengsten uit de werking

- de tarieven van enkele retributiereglementen werden geactualiseerd. Het gaat onder meer over de retributie op de afgifte van afvalzakken, GFT-stickers en de verkoop van GFT-containers, het ophalen van snoeihout en grofvuil aan huis, het opruimen van sluikestorten, werken aan nutsvoorzieningen op het gemeentelijk openbaar domein, de retributie op de tijdelijke inname van het openbaar domein,... Voor alle nieuwe retributiereglementen verwijzen we naar de gemeentelijke website: [www.gavere.be](http://www.gavere.be) met als specifieke deelpagina: Bestuur/Beleid/Reglementen/Belastingen en retributies.
- het rendement van alle retributies en hun prognoses 2026-2031 werd opnieuw bijgestuurd na nauw overleg met de betrokken deskundigen. Het totaaloverzicht met alle retributieontvangsten is opgenomen als bijlage bij dit meerjarenplan.

### Fiscale opbrengsten

- het tarief van de aanvullende personenbelasting blijft ongewijzigd, namelijk 7,30%.
- de raming van de aanvullende personenbelasting 2026-2031 is in overeenstemming gebracht met de ramingen 2026-2031 zoals bekend gemaakt door de FOD Financiën op 23 september 2025.
- de opcentiemen op de onroerende voorheffing werden verhoogd van 818 naar 900 opcentiemen. De raming van de opcentiemen op de onroerende voorheffing 2026-2031 werd met dezelfde factor verhoogd.
- de raming van de belasting op motorvoertuigen voor de jaren 2026 - 2031 is in overeenstemming met de raming zoals bekend gemaakt door de Vlaamse Belastingdienst op 11 september 2025.
- de tarieven van de andere opcentiemen op de gewestelijke heffing op verwaarlozing en verkrotting van gebouwen en de heffing op leegstand van bedrijfsgebouwen blijven ongewijzigd.
- de basistarieven van de belasting op het uitoefenen van een economische activiteit werden geïndexeerd (+40% sedert vorige indexaanpassing in 2007).
- de belasting op het weghalen van huisvuil werd verhoogd van € 40/gezin naar € 70/gezin (gewoon tarief). Voor gezinnen die in aanmerking komen voor een sociaal tarief wordt de belasting verlaagd van €40/gezin naar € 35/gezin.
- er werden 2 nieuwe belastingen opgenomen met name een belasting op verwaarloosde woningen en gebouwen (€ 1.200/woning) en een belasting op woningen zonder inschrijving in het bevolkingsregister (€ 2.000/woning). Deze laatste vervangt de belasting op tweede verblijven.
- de belasting op leegstand werd verhoogd overeenkomstig het gemeenteraadsbesluit van 17 november 2025:
  - ✓ 12M: € 2.000 naar € 2.500
  - ✓ 24M: € 3.000 naar € 4.000

- ✓ 36M: € 4.000 naar € 5.500
- ✓ 48M: € 4.000 naar € 7.000

### Werkingsubsidies

- de ramingen van het Gemeentefonds, het Open Ruimtefonds, de Eliacompensatie en de voormalige sectorale betoelaging zijn in overeenstemming met de bedragen zoals bekendgemaakt door het Agentschap Binnenlands Bestuur (13 november 2025).
- het Compensatiefonds van de Vlaamse regering voor de gedeeltelijke compensatie van het verlies aan ontvangsten uit dividenden bij de gemeenten is opgenomen in 2026. Deze compensatie valt weg vanaf 2027.
- de door de Vlaamse Regering in haar Septemberverklaring 2023 aangekondigde halvering van de Eliaheffing vanaf boekjaar 2026 en volledige schrapping vanaf 2027 is opgenomen.
- de Vlaamse ondersteuningspremie voor de tewerkstelling van laaggeschoold personeel en de VIA-toelagen zijn opgenomen in overeenstemming van de raming die we op 16 oktober 2025 ontvingen van GSD-V.
- de Vlaamse tussenkomst in de responsabiliseringsbijdragen 2026-2031 is in overeenstemming met de raming zoals gepubliceerd op de website van het Agentschap van Binnenlands Bestuur (10 november 2025).
- de betoelaging vanwege Kind & Gezin voor de kinderopvang van het OCMW is verhoogd op basis van input vanwege het IVA Opgroeien.
- de overige / specifieke werkingssubsidies zijn maximaal gelijk gehouden.

### Financiële opbrengsten

- de ramingen van de dividendopbrengsten zijn in overeenstemming met de opgaven van de entiteiten die dividenden uitreiken aan het lokaal bestuur.

### Investerings

Enkel beslist beleid heeft een weerslag in het meerjarenplan. Onbesliste investeringsprojecten zijn niet opgenomen.

### Investeringsuitgaven

- de investeringsdossiers zijn realistisch ingeschat, zowel qua omvang als qua timing en duurtijd.
- rioleringswerken gekoppeld aan wegenisdossiers zijn integraal doorgerekend in het jaar na de uitvoering wanneer Farys de gemeentelijke tussenkomst factureert.
- bij kleine investeringsaankopen zoals dringende vervangingsinvesteringen, klein investeringsonderhoud aan publieke gebouwen, ... zijn geringe investeringskredieten opgenomen die jaarlijks zullen worden geactualiseerd.
- de te betalen investeringstoelagen zijn in overeenstemming met de meerjarenplannen en de goedgekeurde budgetten van de Politiezone Schelde-Leie, de Brandweerzone Centrum en de kerkfabrieken. Vanaf 2028 voorziet het lokaal bestuur in een plafonnering van de investeringstoelage van de Politiezone Schelde-Leie met name € 90.000 per jaar.
- een detail van alle toegestane investeringsubsidies leest u in het overzicht van de toegestane werkings- en investeringsubsidies.

- het actueel totaaloverzicht van alle investeringsuitgaven 2026-2031, is in bijlage opgenomen bij dit meerjarenplan.

### Investeringsontvangsten

- investeringstoelagen zijn enkel ingeschreven indien deze effectief gerealiseerd zullen worden. Qua omvang en timing zijn deze bovendien realistisch ingeschat en één per één gekoppeld aan het bijhorend investeringsproject.
- de betoelaging voor de bovenlokale sportinfrastructuur voor de aanleg van een omnisportterrein in de Sportdreef is opgenomen en gekoppeld aan het betrokken investeringsproject.
- de betoelaging vanuit het Vlaamse relanceplan voor lokale investeringsprojecten inzake fietsinfrastructuur wordt maximaal benut en gekoppeld aan de fietsinfrastructuur van de Baaigemstraat.
- de opbrengsten uit de verkoop van gebouwen zijn voorzichtigheidshalve ingeschat op een aannemelijke prijs. Enkel de verkoop van het leegstaande schoolgebouw in Vurste is voorzien in 2028.
- het actueel totaaloverzicht van alle investeringsontvangsten 2026-2031, is in bijlage opgenomen bij dit meerjarenplan.

### Financiering

- het lokaal bestuur financiert zich met de opname van klassieke leningen, dus geen bullet of balloon leningen en dergelijke meer.
- er wordt geen vervroegde terugbetaling van leningen voorzien.
- de leasingsschuld ten aanzien van Fluvius met betrekking tot de oude en nieuwe investeringen in openbare verlichting is opgenomen in overeenstemming met de meest recente geactualiseerde raming (Fluvius 27 juni 2025).

### Onbeschikbare gelden

- er is geen nood aan onbeschikbare gelden.



# Aanvullende documentatie



# Omgevingsanalyse

## Raadpleegbaarheid

De integrale omgevingsanalyse is beschikbaar op de website van gemeente Gavere op de volgende deelpagina: **Bestuur/Beleid/Meerjarenplan**

## Overzicht beleidsdoelstellingen, actieplannen en acties met ramingen

### BDo1: Gavere, een toegankelijke dienstverlener

Actieplan	Actie	EIF-type	2026		2027		2028	
			Uitgave	Ontvangst	Uitgave	Ontvangst	Uitgave	Ontvangst
AP0101: Doelgericht inzetten van participatie.	Ao10103: Coördineren en faciliteren van vrijwilligerswerk.	EXPLOITATIE	16.899		16.899		16.899	
AP0102: Faciliteren van de personeelsadministratie.	Ao10201: Opvolgen van de personeelsadministratie en welzijn op het werk.	EXPLOITATIE	106.368		108.479		110.633	
AP0103: Goed beheren van de personeelsomkadering.	Ao10301: Adequaat inzetten van personeel.	EXPLOITATIE	8.556.450	290.340	8.849.859	294.858	9.084.722	299.484
	Ao10302: Investeren in goede werkomstandigheden en in het welzijn van de medewerkers.	EXPLOITATIE	141.245		100.005		98.505	
	Ao10303: Versterken van het werkgeversimago via een doordachte employer branding strategie.	INVESTERING	25.000					
AP0104: Goed beheren en onderhouden van gebouwen.	Ao10401: Ontwikkelen van een vastgoedstrategie voor het gemeentelijk patrimonium.	EXPLOITATIE	38.000		27.000		27.000	
	Ao10402: Vervreemden van patrimonium.	INVESTERING	100.000		50.000			200.000
	Ao10404: Gemeentelijke gebouwen - periodiek uitvoeren van onderhoud en keuringen.	EXPLOITATIE	15.000		15.300		15.606	
	Ao10405: Gemeentelijke gebouwen - verbeteren van de brandveiligheid.	EXPLOITATIE	202.975		202.975		202.975	
	Ao10406: Vrijetijdsinfrastructuur - uitvoeren seizoensonderhoud en controles.	EXPLOITATIE	60.000		30.000		30.000	
	Ao10403: Gemeentelijke gebouwen - afbouwen van asbest.	INVESTERING	72.850		72.932		73.016	
AP0105: Goed beheren en onderhouden van het wagenpark.	Ao10501: Beheren van het wagenpark.	EXPLOITATIE	154.048		157.049		168.055	
		INVESTERING	345.000					
AP0106: Goed beheren van de IT-middelen.	Ao10601: Bieden van kwaliteitsvolle ICT-ondersteuning.	EXPLOITATIE	461.123		470.531		477.206	
		INVESTERING	40.000		82.000		55.000	
		EXPLOITATIE	42.500		43.270		44.055	
AP0107: Verbeteren van de toegankelijkheid van de dienstverlening.	Ao10702: Organiseren van gerichte dienstverlening om burgers snel en doelmatig te helpen.	INVESTERING	6.500					
		EXPLOITATIE	14.600		13.050		13.311	
		INVESTERING	10.000					
AP0108: Versterken van de communicatie over de dienstverlening.	Ao10703: Versterken van het Huis van het Kind als toegankelijk aanspreekpunt voor gezinnen en als verbindend samenwerkingsverband voor professionals.	EXPLOITATIE	33.851	16.220	35.637	16.330	35.445	16.442
	Ao10704: Uitbouwen van de digitale dienstverlening.	EXPLOITATIE			6.700		4.700	
AP0109: Veilig beheren van informatie.	Ao10801: Versterken van klantgerichte dienstverlening en informatieverstrekking rond levensgebeurtenissen.	EXPLOITATIE	198.350	205.250	197.550	205.250	126.250	127.350
	Ao10802: Verzekeren van uniforme, kwaliteitsvolle en tijdige externe communicatie op maat van de doelgroep.	EXPLOITATIE	48.350		48.475		48.603	
AP0110: Samen werken aan veiligheid.	Ao10901: Beroep doen op externe expertise voor informatiebeheer.	EXPLOITATIE	22.950		16.850		18.250	
	Ao10902: Uitvoeren van het actieplan informatiebeheer.	EXPLOITATIE	28.000		28.560		29.131	
AP0111: Samen werken aan veiligheid.	Ao11001: Samenwerken met Politiezone Schelde-Leie.	EXPLOITATIE	2.034.470		2.038.400		2.038.413	
		INVESTERING	106.446		151.045		90.000	
	Ao11002: Samenwerken met de GAS-cel van de provincie Oost-Vlaanderen.	EXPLOITATIE	13.000	32.000	13.000	32.000	13.000	32.000
	Ao11003: Samenwerken met Brandweerzone Centrum.	EXPLOITATIE	454.533		475.946		492.471	
	Ao11004: Professionaliseren van de noodplanning.	INVESTERING	43.543		37.785		38.044	
	Ao11005: Bestrijden van overlast door plaagdieren of invasieve planten.	EXPLOITATIE	6.069		6.069		6.069	
		EXPLOITATIE	22.500		21.000		21.000	

## Overzicht beleidsdoelstellingen, actieplannen en acties met ramingen

### BDo1: Gavere, een toegankelijke dienstverlener

Actieplan	Actie	EIF-type	2029		2030		2031	
			Uitgave	Ontvangst	Uitgave	Ontvangst	Uitgave	Ontvangst
AP0101: Doelgericht inzetten van participatie.	Ao10103: Coördineren en faciliteren van vrijwilligerswerk.	EXPLOITATIE	16.899		16.899		16.899	
AP0102: Faciliteren van de personeelsadministratie.	Ao10201: Opvolgen van de personeelsadministratie en welzijn op het werk.	EXPLOITATIE	112.832		115.072		117.358	
AP0103: Goed beheren van de personeelsomkadering.	Ao10301: Adequaat inzetten van personeel.	EXPLOITATIE	9.289.078	304.026	9.589.136	308.872	9.904.038	313.833
	Ao10302: Investeren in goede werkomstandigheden en in het welzijn van de medewerkers.	EXPLOITATIE	96.195		96.195		96.195	
	Ao10303: Versterken van het werkgeversimago via een doordachte employer branding strategie.	INVESTERING						
AP0104: Goed beheren en onderhouden van gebouwen.	Ao10401: Ontwikkelen van een vastgoedstrategie voor het gemeentelijk patrimonium.	EXPLOITATIE			27.000		27.000	
	Ao10402: Vervreemden van patrimonium.	INVESTERING						
	Ao10404: Gemeentelijke gebouwen - periodiek uitvoeren van onderhoud en keuringen.	EXPLOITATIE	15.918		16.236		16.561	
	Ao10405: Gemeentelijke gebouwen - verbeteren van de brandveiligheid.	EXPLOITATIE	202.975		202.975		202.975	
	Ao10406: Vrijetjdsinfrastructuur - uitvoeren seizoensonderhoud en controles.	EXPLOITATIE	30.000		30.000		30.000	
	Ao10403: Gemeentelijke gebouwen - afbouwen van asbest.	INVESTERING	73.101		75.188		75.277	
AP0105: Goed beheren en onderhouden van het wagenpark.	Ao10501: Beheren van het wagenpark.	EXPLOITATIE	100.000		100.000		50.000	
		INVESTERING	174.066		175.832		171.103	
AP0106: Goed beheren van de IT-middelen.	Ao10601: Bieden van kwaliteitsvolle ICT-ondersteuning.	EXPLOITATIE	230.000					
		INVESTERING	486.239		495.449		504.848	
	Ao10602: Zorgen voor bedrijfszekerheid.	EXPLOITATIE	21.600		15.000		15.000	
		INVESTERING	44.857		45.674		46.507	
AP0107: Verbeteren van de toegankelijkheid van de dienstverlening.	Ao10702: Organiseren van gerichte dienstverlening om burgers snel en doelmatig te helpen.	EXPLOITATIE	13.577		13.849		14.126	
	Ao10703: Versterken van het Huis van het Kind als toegankelijk aanspreekpunt voor gezinnen en als verbindend samenwerkingsverband voor professionals.	INVESTERING						
	Ao10704: Uitbouwen van de digitale dienstverlening.	EXPLOITATIE	36.279	16.557	37.136	16.673	38.021	16.792
AP0108: Versterken van de communicatie over de dienstverlening.	Ao10801: Versterken van klantgerichte dienstverlening en informatieverstrekking rond levensgebeurtenissen.	EXPLOITATIE	4.700		4.700		4.700	
	Ao10802: Verzekeren van uniforme, kwaliteitsvolle en tijdige externe communicatie op maat van de doelgroep.	EXPLOITATIE	126.250	127.350	126.250	127.350	126.250	127.350
AP0109: Veilig beheren van informatie.	Ao10901: Beroep doen op externe expertise voor informatiebeheer.	EXPLOITATIE	48.733		48.865		49.001	
	Ao10902: Uitvoeren van het actieplan informatiebeheer.	EXPLOITATIE	18.250		18.250		18.250	
AP0110: Samen werken aan veiligheid.	Ao11001: Samenwerken met Politiezone Schelde-Leie.	EXPLOITATIE	29.714		30.308		28.000	
		INVESTERING	2.088.820		2.156.850		2.219.455	
	Ao11002: Samenwerken met de GAS-cel van de provincie Oost-Vlaanderen.	EXPLOITATIE	90.000		90.000		90.000	
	Ao11003: Samenwerken met Brandweerzone Centrum.	EXPLOITATIE	13.000	32.000	13.000	32.000	13.000	32.000
	Ao11004: Professionaliseren van de noodplanning.	EXPLOITATIE	508.778		523.619		545.367	
		INVESTERING	38.088		38.287		38.280	
Ao11005: Bestrijden van overlast door plaagdieren of invasieve planten.	EXPLOITATIE	6.069		6.069		6.069		

## Overzicht beleidsdoelstellingen, actieplannen en acties met ramingen

**BDo2: Gavere, een ruggesteun voor jong en oud.**

Actieplan	Actie	EIF-type	2026		2027		2028	
			Uitgave	Ontvangst	Uitgave	Ontvangst	Uitgave	Ontvangst
APo201: Bestrijden van armoede.	Ao20101: Verstrekken van leefloos en maatschappelijke integratie.	EXPLOITATIE	1.070.574	865.397	893.995	687.186	840.475	634.649
	Ao20102: Organiseren van schuldhulpverlening.	EXPLOITATIE	55.729		56.827		57.946	
	Ao20103: Verlenen van gerichte en aanvullende steun aan personen en gezinnen in kwetsbare situaties.	EXPLOITATIE	87.140	91.934	87.225	91.934	87.311	91.934
	Ao20104: Verlenen van financiële ondersteuning voor het dekken van oplegkosten.	EXPLOITATIE	25.500	2.000	26.010	2.000	26.530	2.000
	Ao20105: Begeleiden van personen in een kwetsbare positie naar werk.	EXPLOITATIE	84.379	60.582	86.866	61.244	89.428	61.920
	Ao20106: Lokale partnerschappen voor duurzame arbeidsmarktdeelname van personen met complexe problematieken.	EXPLOITATIE	5.000		5.000		5.000	
	Ao20107: Versterken van regioerol sociale economie.	EXPLOITATIE	30.000	25.680	30.000	25.680	30.000	25.680
	Ao20108: Versterken van voedselzekerheid via toegankelijke hulp en lokale netwerken.	EXPLOITATIE	10.000		10.000		10.000	
	Ao20109: Bevorderen van toegankelijke, betaalbare en inclusieve mobiliteit voor iedereen.	EXPLOITATIE	30.000	750	30.000	750	30.000	750
	Ao20110: Versterken van gelijke kansen op actieve deelname aan het sociale en culturele leven.	EXPLOITATIE	8.000		8.000		8.000	
	Ao20111: Stimuleren van mondiale solidariteit.	EXPLOITATIE	7.860		7.866		7.873	
APo202: Verlagen van onderbescherming.	Ao20201: Versterken van de lokale sociale samenwerking binnen de regioerol sociaal beleid.	EXPLOITATIE	5.500		7.500		5.500	
	Ao20202: Bevorderen van inclusie, educatie en financiële geletterdheid.	EXPLOITATIE	11.000		11.000		11.000	
	Ao20203: Inzetten op digitale inclusie.	EXPLOITATIE	10.000		10.000		10.000	
	Ao20204: Inzetten op digitale inclusie.	EXPLOITATIE	10.000		10.000		10.000	
APo203: Organiseren en versterken van de kinderopvang.	Ao20301: Opnemen van de actorrol in de uitbouw van toegankelijke en kwaliteitsvolle opvang voor baby's en peuters.	EXPLOITATIE	1.109.914	1.123.312	1.117.879	1.145.755	1.132.966	1.168.647
	Ao20302: Opnemen van de regioerol in de uitbouw van toegankelijke en kwaliteitsvolle opvang voor baby's en peuters.	INVESTERING	55.000					
	Ao20303: Regie voeren op een geïntegreerd aanbod van buitenschoolse opvang en activiteiten (BOA) voor alle kinderen en gezinnen.	EXPLOITATIE	4.426	2.676	4.926	2.676	4.926	2.676
	Ao20304: Ontwikkelen/opstarten van een kwalitatief en geïntegreerd beleid rond buitenschoolse opvang en activiteiten (BOA).	EXPLOITATIE	179.137	179.137	284.381	284.381	284.381	284.381
	Ao20305: Opnemen van de actorrol in de uitbouw van toegankelijke en kwaliteitsvolle voor- en naschoolse opvang.	EXPLOITATIE	83.844	83.844				
	Ao20306: Opnemen van de actorrol in de uitbouw van toegankelijke en kwaliteitsvolle voor- en naschoolse opvang.	EXPLOITATIE	117.142	1.630	120.475	1.630	123.908	1.630
APo204: Organiseren van kwaliteitsvol gemeentelijk onderwijs.	Ao20401: Inrichten van kwaliteitsvol en inclusief gemeentelijk onderwijs.	EXPLOITATIE	4.030.664	4.132.565	4.145.375	4.247.950	4.258.570	4.366.661
	Ao20402: Gemeentelijke Basisschool De Vierklaver Baaigem - bouwen van een multifunctioneel schoolgebouw en herinrichten van de site.	INVESTERING	125.000		92.000		60.000	
	Ao20403: Gemeentelijke Basisschool De Vierklaver Asper & Gavere - bouwen van een multifunctioneel schoolgebouw en herinrichten van de site.	INVESTERING	1.850.000		900.000	1.315.281		
APo205: Voeren van een flankerend onderwijsbeleid.	Ao20501: Toekennen van (sociale) voordelen.	EXPLOITATIE	10.000		16.500		16.500	
	Ao20502: Ondersteunen van gelijke onderwijskansen en samenwerking met het Huis van het Kind.	EXPLOITATIE	29.000		29.000		29.000	
APo206: Ondersteunen van mantelzorgers.	Ao20601: Ondersteunen en waarderen van mantelzorgers.	EXPLOITATIE	12.000		12.000		12.000	
APo207: Bijdragen aan een kwaliteitsvolle oude dag.	Ao20701: Versterken van zorgzame buurten als verbindend netwerk bij het uitbouwen van een geïntegreerd ouderenbeleid.	EXPLOITATIE	5.000		5.000		5.000	
	Ao20702: Ontwikkelen van een visie op ontmoetingsruimte voor senioren.	EXPLOITATIE	16.250		16.250		16.250	
APo208: Ondersteunen van asielzoekers en anderstalige nieuwkomers.	Ao20801: Opvangen van asielzoekers in een lokaal opvanginitiatief (LOI).	EXPLOITATIE	37.386	48.500	37.903	48.500	38.435	48.500
	Ao20802: Ondersteunen van nieuwkomers bij hun inburgeringstraject.	INVESTERING	19.000					
	Ao20803: Ondersteunen van nieuwkomers bij hun inburgeringstraject.	EXPLOITATIE	1.500		1.500		1.500	

## Overzicht beleidsdoelstellingen, actieplannen en acties met ramingen

**BDo2: Gavere, een ruggeleuning voor jong en oud.**

Actieplan	Actie	EIF-type	2029		2030		2031	
			Uitgave	Ontvangst	Uitgave	Ontvangst	Uitgave	Ontvangst
APo201: Bestrijden van armoede.	Ao20101: Verstrekken van leefloven en maatschappelijke integratie.	EXPLOITATIE	857.284	646.342	874.429	658.268	891.919	670.435
	Ao20102: Organiseren van schuldhulpverlening.	EXPLOITATIE	59.088		60.253		58.528	
	Ao20103: Verlenen van gerichte en aanvullende steun aan personen en gezinnen in kwetsbare situaties.	EXPLOITATIE	87.400	91.934	87.490	91.934	87.581	91.934
	Ao20104: Verlenen van financiële ondersteuning voor het dekken van oplegkosten.	EXPLOITATIE	27.061	2.000	27.602	2.000	28.154	2.000
	Ao20105: Begeleiden van personen in een kwetsbare positie naar werk.	EXPLOITATIE	92.067	62.609	94.784	63.312	97.583	64.029
	Ao20106: Lokale partnerschappen voor duurzame arbeidsmarktdeelname van personen met complexe problematieken.	EXPLOITATIE	5.000		5.000		5.000	
	Ao20107: Versterken van regiole sociale economie.	EXPLOITATIE	30.000	25.680	30.000	25.680	30.000	
	Ao20108: Versterken van voedselzekerheid via toegankelijke hulp en lokale netwerken.	EXPLOITATIE	10.000		10.000		10.000	
	Ao20109: Bevorderen van toegankelijke, betaalbare en inclusieve mobiliteit voor iedereen.	EXPLOITATIE	30.000	750	30.000	750	30.000	750
	Ao20110: Versterken van gelijke kansen op actieve deelname aan het sociale en culturele leven.	EXPLOITATIE	8.000		8.000		8.000	
	Ao20111: Stimuleren van mondiale solidariteit.	EXPLOITATIE	7.879		7.886		7.892	
APo202: Verlagen van onderbescherming.	Ao20201: Versterken van de lokale sociale samenwerking binnen de regiole sociaal beleid.	EXPLOITATIE	7.500		5.500		5.500	
	Ao20202: Bevorderen van inclusie, educatie en financiële geletertheid.	EXPLOITATIE	11.000		11.000		11.000	
	Ao20203: Inzetten op digitale inclusie.	EXPLOITATIE	10.000		10.000		10.000	
	Ao20204: Inzetten op digitale inclusie.	EXPLOITATIE	10.000		10.000		10.000	
APo203: Organiseren en versterken van de kinderopvang.	Ao20301: Opnemen van de actorrol in de uitbouw van toegankelijke en kwaliteitsvolle opvang voor baby's en peuters.	EXPLOITATIE	1.167.941	1.191.995	1.183.565	1.215.812	1.210.107	1.240.105
	Ao20302: Opnemen van de regiole in de uitbouw van toegankelijke en kwaliteitsvolle opvang voor baby's en peuters.	EXPLOITATIE	4.926	2.676	4.926	2.676	4.926	2.676
	Ao20303: Regie voeren op een geïntegreerd aanbod van buitenschoolse opvang en activiteiten (BOA) voor alle kinderen en gezinnen.	EXPLOITATIE	284.381	284.381	284.381	284.381	284.381	284.381
	Ao20304: Ontwikkelen/opstarten van een kwalitatief en geïntegreerd beleid rond buitenschoolse opvang en activiteiten (BOA).	EXPLOITATIE						
	Ao20305: Opnemen van de actorrol in de uitbouw van toegankelijke en kwaliteitsvolle voor- en naschoolse opvang.	EXPLOITATIE	127.444	1.630	131.085	1.630	134.836	1.630
APo204: Organiseren van kwaliteitsvol gemeentelijk onderwijs.	Ao20401: Inrichten van kwaliteitsvol en inclusief gemeentelijk onderwijs.	EXPLOITATIE	4.380.586	4.488.794	4.500.728	4.614.451	4.629.901	4.743.735
	Ao20402: Gemeentelijke Basisschool De Vierklaver Baaigem - bouwen van een multifunctioneel schoolgebouw en herinrichten van de site.	INVESTERING	100.000		40.000		40.000	
	Ao20403: Gemeentelijke Basisschool De Vierklaver Asper & Gavere - bouwen van een multifunctioneel schoolgebouw en herinrichten van de site.	INVESTERING						
APo205: Voeren van een flankerend onderwijsbeleid.	Ao20501: Toekennen van (sociale) voordelen.	EXPLOITATIE	16.500		16.500		16.500	
	Ao20502: Ondersteunen van gelijke onderwijskansen en samenwerking met het Huis van het Kind.	EXPLOITATIE	29.000		29.000		29.000	
APo206: Ondersteunen van mantelzorgers.	Ao20601: Ondersteunen en waarden van mantelzorgers.	EXPLOITATIE	12.000		12.000		12.000	
APo207: Bijdragen aan een kwaliteitsvolle oude dag.	Ao20701: Versterken van zorgzame buurten als verbindend netwerk bij het uitbouwen van een geïntegreerd ouderenbeleid.	EXPLOITATIE	5.000		5.000		5.000	
	Ao20702: Ontwikkelen van een visie op ontmoetingsruimte voor senioren.	EXPLOITATIE						
APo208: Ondersteunen van asielzoekers en anderstalige nieuwkomers.	Ao20801: Opvangen van asielzoekers in een lokaal opvanginitiatief (LOI).	EXPLOITATIE	38.982	48.500	39.546	48.500	40.125	48.500
	Ao20802: Ondersteunen van nieuwkomers bij hun inburgeringstraject.	EXPLOITATIE	1.500		1.500		1.500	

## Overzicht beleidsdoelstellingen, actieplannen en acties met ramingen

### BDO3: Gavere, een plek van verbinding.

Actieplan	Actie	EIF-type	2026		2027		2028	
			Uitgave	Ontvangst	Uitgave	Ontvangst	Uitgave	Ontvangst
AP0301: Organiseren en stimuleren van het vrijetijdsaanbod.	Ao30101: Organiseren en faciliteren van een divers en laagdrempelig educatief en cultureel aanbod.	EXPLOITATIE	42.100	5.500	79.637	4.000	80.137	4.000
	Ao30102: Organiseren van gemeenschapsvormende evenementen en festiviteiten.	EXPLOITATIE	91.382	53.300	91.382	53.300	91.382	53.300
	Ao30103: Stimuleren van een rijk leesklimaat.	EXPLOITATIE	61.000		62.000		62.000	
	Ao30104: Organiseren en faciliteren van een divers en laagdrempelig sport- en beweegaanbod.	EXPLOITATIE	73.411	107.000	74.162	107.000	74.825	107.000
	Ao30105: Verhogen van de toegankelijkheid van het vrijetijdsaanbod.	EXPLOITATIE	1.500	1.000	1.500	1.000	1.500	1.000
AP0302: Ondersteunen van Gavere verenigingen en gemeenschapsvormende initiatieven.	Ao30201: Ondersteunen van verenigingen en gemeenschapsvormende initiatieven via het ter beschikking stellen van gemeentelijke infrastructuur.	EXPLOITATIE		64.400		64.400		64.400
	Ao30202: Verlenen van financiële steun aan vrijetijdsverenigingen en gemeenschapsvormende initiatieven.	EXPLOITATIE	98.630		103.630		108.630	
	Ao30203: Ondersteunen van verenigingen en gemeenschapsvormende initiatieven via de uitlendendienst.	EXPLOITATIE	6.880		6.880		6.880	
	Ao30204: Ondersteunen van verenigingen en gemeenschapsvormende initiatieven door middel van promotie en vorming.	EXPLOITATIE	18.250		18.250		18.250	
AP0303: Creëren van ruimte voor ontmoeting en vrijetijd.	Ao30301: Creëren en stimuleren van uitdagende buitenspeelruimte.	INVESTERING	50.000		10.000	20.000		20.000
	Ao30302: Sportdreef - realiseren van plaatsen voor ontmoeting en vrijetijd.	INVESTERING			350.000		355.000	211.500
AP0305: Koesteren van lokaal erfgoed.	Ao30501: Herbestemmen van kerkgebouwen.	EXPLOITATIE	36.000		24.000		38.000	
	Ao30502: Sint-Martinuskerk van Asper – uitvoeren van restauratiewerken.	INVESTERING	2.750.000	835.654	2.750.000	835.654		
	Ao30503: Realiseren van een erfgoedhuis.	EXPLOITATIE	4.000		4.000		4.000	
		INVESTERING			180.000			
	Ao30504: Ontsluiten en valoriseren van het cultureel erfgoed.	EXPLOITATIE	5.500		3.500		3.500	
Ao30505: Onderhouden van landschappelijk, bouwkundig en archeologisch erfgoed.	EXPLOITATIE	15.190		16.590		16.660		
AP0306: Promoten van onze toeristische troeven.	Ao30601: Ontwikkelen en promoten van de toeristische troeven van Gavere.	EXPLOITATIE	6.628	800	6.628	800	6.628	800
	Ao30602: Beheren van de openbare camperplaats.	EXPLOITATIE	2.050	1.500	2.081	1.500	2.113	1.500
AP0304: Voorzien in multifunctionele vrijetijdsinfrastructuur.	Ao30401: Investeren in kwalitatieve infrastructuur voor verenigingen.	INVESTERING						

## Overzicht beleidsdoelstellingen, actieplannen en acties met ramingen

### BDO3: Gavere, een plek van verbinding.

Actieplan	Actie	EIF-type	2029		2030		2031	
			Uitgave	Ontvangst	Uitgave	Ontvangst	Uitgave	Ontvangst
AP0301: Organiseren en stimuleren van het vrijetijdsaanbod.	Ao30101: Organiseren en faciliteren van een divers en laagdrempelig educatief en cultureel aanbod.	EXPLOITATIE	58.637	4.000	64.637	4.000	60.137	4.000
	Ao30102: Organiseren van gemeenschapsvormende evenementen en festiviteiten.	EXPLOITATIE	91.382	53.300	91.382	53.300	91.382	53.300
	Ao30103: Stimuleren van een rijk leesklimaat.	EXPLOITATIE	62.000		62.000		62.000	
	Ao30104: Organiseren en faciliteren van een divers en laagdrempelig sport- en beweegaanbod.	EXPLOITATIE	75.503	107.000	76.193	107.000	76.896	107.000
	Ao30105: Verhogen van de toegankelijkheid van het vrijetijdsaanbod.	EXPLOITATIE	1.500	1.000	1.500	1.000	1.500	1.000
AP0302: Ondersteunen van Gavere verenigingen en gemeenschapsvormende initiatieven.	Ao30201: Ondersteunen van verenigingen en gemeenschapsvormende initiatieven via het ter beschikking stellen van gemeentelijke infrastructuur.	EXPLOITATIE		64.400		64.400		64.400
	Ao30202: Verlenen van financiële steun aan vrijetijdsverenigingen en gemeenschapsvormende initiatieven.	EXPLOITATIE	108.630		108.630		108.630	
	Ao30203: Ondersteunen van verenigingen en gemeenschapsvormende initiatieven via de uitlendendienst.	EXPLOITATIE INVESTERING	6.880		6.880		6.880	
	Ao30204: Ondersteunen van verenigingen en gemeenschapsvormende initiatieven door middel van promotie en vorming.	EXPLOITATIE	18.250		18.250		18.250	
AP0303: Creëren van ruimte voor ontmoeting en vrijetijd.	Ao30301: Creëren en stimuleren van uitdagende buitenspeelruimte.	INVESTERING						
	Ao30302: Sportdreef - realiseren van plaatsen voor ontmoeting en vrijetijd.	INVESTERING						
AP0305: Koesteren van lokaal erfgoed.	Ao30501: Herbestemmen van kerkgebouwen.	EXPLOITATIE	5.000					
	Ao30502: Sint-Martinuskerk van Asper – uitvoeren van restauratiewerken.	INVESTERING						
	Ao30503: Realiseren van een erfgoedhuis.	EXPLOITATIE INVESTERING	4.000		4.000		4.000	
	Ao30504: Ontsluiten en valoriseren van het cultureel erfgoed.	EXPLOITATIE	3.500		3.500		3.500	
	Ao30505: Onderhouden van landschappelijk, bouwkundig en archeologisch erfgoed.	EXPLOITATIE INVESTERING	16.731		16.802		16.874	
AP0306: Promoten van onze toeristische troeven.	Ao30601: Ontwikkelen en promoten van de toeristische troeven van Gavere.	EXPLOITATIE	6.628	800	6.628	800	6.628	800
	Ao30602: Beheren van de openbare camperplaats.	EXPLOITATIE	2.145	1.500	2.178	1.500	2.211	1.500
AP0304: Voorzien in multifunctionele vrijetijdsinfrastructuur.	Ao30401: Investeren in kwalitatieve infrastructuur voor verenigingen.	INVESTERING	900.000					

## Overzicht beleidsdoelstellingen, actieplannen en acties met ramingen

### BDO4: Gavere, duurzaam en klimaatbestendig.

Actieplan	Actie	EIF-type	2026		2027		2028	
			Uitgave	Ontvangst	Uitgave	Ontvangst	Uitgave	Ontvangst
AP0401: Duurzaam ontwikkelen van onze kernen.	Ao40101: Ontwikkelen van de kern van Gavere.	INVESTERING	12.500				100.000	
AP0402: Evalueren en bijsturen van ruimtelijke plannen.	Ao40201: Evalueren en bijsturen van ruimtelijke plannen.	INVESTERING	20.000				20.000	
AP0403: Implementeren Bouwshift	Ao40301: Kernversterking, verdichting en ruimtelijke kwaliteit.	EXPLOITATIE	5.000		5.000		5.000	
	Ao40302: Vrijwaren van de open ruimte.	EXPLOITATIE	30.000					
AP0404: Uitrollen van het lokaal klimaatplan.	Ao40401: Gemeentelijke gebouwen - investeren in energiebesparende maatregelen.	EXPLOITATIE		59.911		10.000		10.000
		INVESTERING			100.000		100.000	
	Ao40402: Verledden van openbare verlichting.	EXPLOITATIE	26.548	211.561	32.524	222.976	37.416	233.463
		INVESTERING	256.385	61.479	256.569	61.479	255.306	61.479
		FINANCIERING	150.977	256.385	181.399	256.569	197.275	255.306
Ao40403: Interreg Vlaanderen – Nederland – project Uitbreek Doorbraak	INVESTERING	5.000		15.000			10.000	
AP0405: Bevorderen van de betaalbaarheid en de kwaliteit van wonen.	Ao40501: Zorgen voor een divers en betaalbaar woonaanbod in functie van de woonnoden.	EXPLOITATIE	43.288	57.736	43.517	58.690	43.750	59.664
	Ao40503: Werken aan de kwaliteit van het woningpatrimonium en de woonomgeving.	EXPLOITATIE	52.000		30.000		30.000	
AP0406: Promoten van lokale handel.	Ao40601: Ondersteunen van de lokale economie.	EXPLOITATIE	24.300	7.000	24.300	7.000	24.300	7.000
AP0408: Bestrijden van erosie.	Ao40801: Onderhouden en uitbreiden van erosiebestrijdingsmaatregelen.	EXPLOITATIE	6.000	3.000	6.000	3.000	6.000	3.000

Actieplan	Actie	EIF-type	2029		2030		2031	
			Uitgave	Ontvangst	Uitgave	Ontvangst	Uitgave	Ontvangst
AP0401: Duurzaam ontwikkelen van onze kernen.	Ao40101: Ontwikkelen van de kern van Gavere.	INVESTERING						
AP0402: Evalueren en bijsturen van ruimtelijke plannen.	Ao40201: Evalueren en bijsturen van ruimtelijke plannen.	INVESTERING			20.000			
AP0403: Implementeren Bouwshift	Ao40301: Kernversterking, verdichting en ruimtelijke kwaliteit.	EXPLOITATIE	5.000		5.000		5.000	
	Ao40302: Vrijwaren van de open ruimte.	EXPLOITATIE						
AP0404: Uitrollen van het lokaal klimaatplan.	Ao40401: Gemeentelijke gebouwen - investeren in energiebesparende maatregelen.	EXPLOITATIE		10.000		10.000		10.000
		INVESTERING	100.000		100.000		100.000	
	Ao40402: Verledden van openbare verlichting.	EXPLOITATIE	39.614	265.172	39.614	266.959	39.614	266.671
		INVESTERING	19.027	61.479	18.637	61.479	129.507	61.479
		FINANCIERING	204.183	19.027	203.389	18.637	203.645	129.507
Ao40403: Interreg Vlaanderen – Nederland – project Uitbreek Doorbraak	INVESTERING							
AP0405: Bevorderen van de betaalbaarheid en de kwaliteit van wonen.	Ao40501: Zorgen voor een divers en betaalbaar woonaanbod in functie van de woonnoden.	EXPLOITATIE	43.988	60.658	44.231	61.671	44.479	62.705
	Ao40503: Werken aan de kwaliteit van het woningpatrimonium en de woonomgeving.	EXPLOITATIE	30.000		30.000		30.000	
AP0406: Promoten van lokale handel.	Ao40601: Ondersteunen van de lokale economie.	EXPLOITATIE	24.300	7.000	24.300	7.000	24.300	7.000
AP0408: Bestrijden van erosie.	Ao40801: Onderhouden en uitbreiden van erosiebestrijdingsmaatregelen.	EXPLOITATIE	6.000	3.000	6.000	3.000	6.000	3.000

## Overzicht beleidsdoelstellingen, actieplannen en acties met ramingen

### BDO5: Gavere, aantrekkelijk, veilig en net.

Actieplan	Actie	EIF-type	2026		2027		2028	
			Uitgave	Ontvangst	Uitgave	Ontvangst	Uitgave	Ontvangst
AP0501: Ontwikkelen en toepassen van een mobiliteitsvisie.	Ao50101: Uitvoeren van een mobiliteitstoets in samenhang met het regionaal beleid.	EXPLOITATIE	11.500		1.500		1.500	
	Ao50102: Uitvoeren van het gemeentelijk mobiliteitsbeleid.	EXPLOITATIE	32.300				32.300	
		INVESTERING	100.000		50.000		50.000	
	Ao50103: Handhaven van het gemeentelijk mobiliteitsbeleid.	EXPLOITATIE		1.500		1.500		1.500
	Ao50105: Opvolgen van de streefbeeldstudie van Infrabel m.b.t. het sluiten van overwegen.	INVESTERING			108.000			
AP0502: Bevorderen van duurzame mobiliteit.	Ao50202: Aanleggen en onderhouden van trage wegen.	EXPLOITATIE	36.000	7.500	36.000		36.000	
		INVESTERING	25.000					
	Ao50203: Promoten van trage wegen.	EXPLOITATIE	6.700		6.700		6.700	
	Ao50201: Realiseren van Hoppinpunten.	INVESTERING			70.000		30.000	
AP0503: Bevorderen van fietsverkeer en -veiligheid.	Ao50301: Baaigemstraat - heraanleggen fietspad.	INVESTERING	300.000		2.210.392			1.856.891
	Ao50302: Saksenboomstraat - aanleggen fietspad.	INVESTERING						
AP0504: Vernieuwen van wegenis en riolering.	Ao50401: Luxemburgstraat- Noord - aanleggen van een collector en vernieuwen wegenis.	INVESTERING	629.000		30.000			
	Ao50403: Leebeeklaan, Pontweg en Nieuwlandstraat - aanleggen van een gescheiden riolering en	INVESTERING	85.000		500.000		115.000	
	Ao50404: Dwars door Vurste - vernieuwen riolering en wegenis.	INVESTERING	30.000		30.000			
	Ao50405: Scheldestraat - aanleggen van een gescheiden riolering en vernieuwen wegenis.	INVESTERING	30.000		30.000		321.000	
	Ao50406: Aalbroekstraat - aanleggen van een gescheiden riolering en vernieuwen wegenis.	INVESTERING	20.000		20.000		20.000	
	Ao50408: Veldstraat, Gentsesteenweg, Tempelstraat en Galgenstraat - aanleggen van een	INVESTERING	12.000		12.000		12.000	
	Ao50407: Biesstraat - aanleggen van een gescheiden riolering en vernieuwen wegenis.	INVESTERING			20.000		20.000	
	Ao50402: Luxemburgstraat- Zuid - aanleggen van een collector en vernieuwen wegenis.	INVESTERING						
AP0505: Onderhouden van wegenis, waterlopen en riolering.	Ao50501: Duurzaam onderhouden van wegen.	EXPLOITATIE		1.072		1.072		1.072
		INVESTERING	500.000		500.000		500.000	
	Ao50502: Bestrijden van ijsel en sneeuw op wegen en fietspaden.	EXPLOITATIE	37.250		37.460		37.925	
		INVESTERING			60.000			
	Ao50503: Uitvoeren van het hemelwater- en droogteplan.	EXPLOITATIE	10.000		10.000		10.000	
AP0506: Beheren van de begraafplaatsen.	Ao50601: Onderhouden, moderniseren en verfraaien van de gemeentelijke begraafplaatsen.	EXPLOITATIE	126.496	54.021	56.499	54.021	56.503	54.021
		INVESTERING	204.400					
AP0507: Vermijden, verminderen en verwijderen van afval.	Ao50701: Reduceren van restafval.	EXPLOITATIE	663.415	680.448	706.973	710.448	726.450	710.448
		INVESTERING	132.805		133.672		141.998	
	Ao50702: Beheren van het recyclagepark.	EXPLOITATIE	312.008	89.000	318.099	131.000	324.311	132.200
AP0508: Duurzaam inrichten en beheren van openbaar groen.	Ao50801: Duurzaam beheren van het openbaar groen.	EXPLOITATIE	280.498		274.758		280.233	
		INVESTERING	20.000	60.000				

## Overzicht beleidsdoelstellingen, actieplannen en acties met ramingen

### BDO5: Gavere, aantrekkelijk, veilig en net.

Actieplan	Actie	EIF-type	2029		2030		2031	
			Uitgave	Ontvangst	Uitgave	Ontvangst	Uitgave	Ontvangst
AP0501: Ontwikkelen en toepassen van een mobiliteitsvisie.	Ao50101: Uitvoeren van een mobiliteitsstoets in samenhang met het regionaal beleid.	EXPLOITATIE	1.500		1.500		1.500	
	Ao50102: Uitvoeren van het gemeentelijk mobiliteitsbeleid.	EXPLOITATIE	32.300		32.300		32.300	
		INVESTERING	50.000		50.000		50.000	
	Ao50103: Handhaven van het gemeentelijk mobiliteitsbeleid.	EXPLOITATIE		1.500		1.500		1.500
	Ao50105: Opvolgen van de streefbeeldstudie van Infrabel m.b.t. het sluiten van overwegen.	INVESTERING						
AP0502: Bevorderen van duurzame mobiliteit.	Ao50202: Aanleggen en onderhouden van trage wegen.	EXPLOITATIE	36.000		36.000		36.000	
		INVESTERING						
	Ao50203: Promoten van trage wegen.	EXPLOITATIE	6.700		6.700		6.700	
	Ao50201: Realiseren van Hoppinpunten.	INVESTERING						
AP0503: Bevorderen van fietsverkeer en -veiligheid.	Ao50301: Baaigemstraat - heraanleggen fietspad.	INVESTERING						
	Ao50302: Saksenboomstraat - aanleggen fietspad.	INVESTERING			20.000		20.000	
AP0504: Vernieuwen van wegenis en riolering.	Ao50401: Luxemburgstraat- Noord - aanleggen van een collector en vernieuwen wegenis.	INVESTERING						
	Ao50403: Leebeeklaan, Pontweg en Nieuwlandstraat - aanleggen van een gescheiden riolering en vernieuwen wegenis.	INVESTERING	1.130.000					
	Ao50404: Dwars door Vurste - vernieuwen riolering en wegenis.	INVESTERING						
	Ao50405: Scheldestraat - aanleggen van een gescheiden riolering en vernieuwen wegenis.	INVESTERING	1.494.000					
	Ao50406: Aalbroekstraat - aanleggen van een gescheiden riolering en vernieuwen wegenis.	INVESTERING	810.000		1.885.000			
	Ao50408: Veldstraat, Gentsesteenweg, Tempelstraat en Galgenstraat - aanleggen van een gescheiden riolering en vernieuwen wegenis.	INVESTERING	12.000		12.000		12.000	
	Ao50407: Biesstraat - aanleggen van een gescheiden riolering en vernieuwen wegenis.	INVESTERING	20.000		20.000		20.000	
	Ao50402: Luxemburgstraat- Zuid - aanleggen van een collector en vernieuwen wegenis.	INVESTERING	700.000		20.000			
AP0505: Onderhouden van wegenis, waterlopen en riolering.	Ao50501: Duurzaam onderhouden van wegen.	EXPLOITATIE		1.072		1.072		1.072
		INVESTERING	500.000		500.000		500.000	
	Ao50502: Bestrijden van ijsel en sneeuw op wegen en fietspaden.	EXPLOITATIE	38.143		38.865		39.093	
		INVESTERING						
	Ao50503: Uitvoeren van het hemelwater- en droogteplan.	EXPLOITATIE	10.000		10.000		10.000	
AP0506: Beheren van de begraafplaatsen.	Ao50601: Onderhouden, moderniseren en verfraaien van de gemeentelijke begraafplaatsen.	EXPLOITATIE	56.506	54.021	64.510	54.021	56.513	54.021
		INVESTERING						
AP0507: Vermijden, verminderen en verwijderen van afval.	Ao50701: Reduceren van restafval.	EXPLOITATIE	753.069	710.448	780.357	710.448	808.629	710.448
		INVESTERING	152.009		155.907		152.995	
	Ao50702: Beheren van het recyclagepark.	EXPLOITATIE	330.647	133.412	337.110	134.636	343.703	135.872
AP0508: Duurzaam inrichten en beheren van openbaar groen.	Ao50801: Duurzaam beheren van het openbaar groen.	EXPLOITATIE	281.625		285.234		288.763	
		INVESTERING						

## Overzicht beleidsdoelstellingen, actieplannen en acties met ramingen

### Zonder beleidsdoelstelling

Actieplan	Actie	EIF-type	2029		2030		2031	
			Uitgave	Ontvangst	Uitgave	Ontvangst	Uitgave	Ontvangst
GBB-BIB: bibliotheek	GBB-BIB: Bibliotheek	EXPLOITATIE	16.610	7.500	18.610	7.500	13.610	7.500
GBB-DAO: dienst Administratieve Organisatie	GBB-DAO: dienst Administratieve Organisatie	EXPLOITATIE	193.405	110.000	196.026	121.291	227.902	140.867
GBB-DFO: dienst Financiële Organisatie	GBB-DFO: dienst Financiële Organisatie	EXPLOITATIE	668.862	17.517.403	807.749	17.842.718	907.227	18.420.911
		FINANCIERING	850.645	2.566.554	891.797	5.066.554	1.034.592	66.554
GBB-INF: dienst Infrastructuur	GBB-INF: dienst Infrastructuur	EXPLOITATIE	224.012	31.574	217.078	31.574	226.149	31.574
		INVESTERING	721.618		282.755			
GBB-MIL: dienst Milieu	GBB-MIL: dienst Milieu	EXPLOITATIE	108.154		105.840		105.983	
GBB-PAT: dienst Patrimonium	GBB-PAT: dienst Patrimonium	EXPLOITATIE	548.087	6.618	540.264	6.618	532.210	6.618
		INVESTERING	76.000		50.000		50.000	
GBB-RO: dienst Ruimtelijke Ordening	GBB-RO: dienst Ruimtelijke Ordening	EXPLOITATIE	118.210	140.600	118.210	140.600	118.210	140.600
GBB-SOH: Sociaal Huis	GBB-SOH: Sociaal Huis	EXPLOITATIE	4.250		4.250		4.250	
GBB-TD: Technische dienst	GBB-TD: Technische Dienst	EXPLOITATIE	221.500	18.000	219.550	18.000	219.366	18.000
		INVESTERING			16.000			
GBB-VT: dienst vrije tijd	GBB-VT: Afdeling Vrije Tijd	EXPLOITATIE	9.310	250	9.310	250	9.310	250

Actieplan	Actie	EIF-type	2029		2030		2031	
			Uitgave	Ontvangst	Uitgave	Ontvangst	Uitgave	Ontvangst
GBB-BIB: bibliotheek	GBB-BIB: Bibliotheek	EXPLOITATIE	13.610	7.500	13.610	7.500	13.610	7.500
GBB-DAO: dienst Administratieve Organisatie	GBB-DAO: dienst Administratieve Organisatie	EXPLOITATIE	200.336	163.792	220.840	188.600	204.905	215.590
GBB-DFO: dienst Financiële Organisatie	GBB-DFO: dienst Financiële Organisatie	EXPLOITATIE	908.888	18.954.525	962.162	19.211.369	931.856	19.699.315
		FINANCIERING	1.081.200	3.566.554	1.082.069	66.554	1.085.116	
GBB-INF: dienst Infrastructuur	GBB-INF: dienst Infrastructuur	EXPLOITATIE	226.161	31.574	226.172	31.574	226.184	31.574
		INVESTERING					280.387	
GBB-MIL: dienst Milieu	GBB-MIL: dienst Milieu	EXPLOITATIE	106.128		106.277		106.429	
GBB-PAT: dienst Patrimonium	GBB-PAT: dienst Patrimonium	EXPLOITATIE	538.435	6.618	544.781	6.618	551.253	6.618
		INVESTERING	50.000		50.000		50.000	
GBB-RO: dienst Ruimtelijke Ordening	GBB-RO: dienst Ruimtelijke Ordening	EXPLOITATIE	118.210	140.600	118.210	140.600	118.210	140.600
GBB-SOH: Sociaal Huis	GBB-SOH: Sociaal Huis	EXPLOITATIE	4.250		4.250		4.250	
GBB-TD: Technische dienst	GBB-TD: Technische Dienst	EXPLOITATIE	221.698	18.000	222.797	18.000	223.663	18.000
		INVESTERING						
GBB-VT: dienst vrije tijd	GBB-VT: Afdeling Vrije Tijd	EXPLOITATIE	9.310	250	9.310	250	9.310	250

Overzicht van de nominatieve toelagen 2026-2031

Bestuur	AR	Actie	Beleidsveld	Begunstigde	2026	2027	2028	2029	2030	2031	totaal
G	649150	A010402	0709 - Overige culturele instellingen	B@avo vzw	15.000	15.300	15.606	15.918	16.236	16.561	<b>94.621</b>
G	649300	A011001	0400 - Politiediensten	Centrum voor Algemeen Welzijnswerk Oost-Vlaanderen vzw (CAW)	1.353	1.367	1.380	1.394	1.408	1.422	<b>8.324</b>
G	664300	A011001	0400 - Politiediensten	Investeringsstoelage Politiezone Schelde-Leie	106.446	146.276	90.000	90.000	90.000	90.000	<b>612.722</b>
G	649300	A011001	0400 - Politiediensten	Exploitatiedotatie Politiezone Schelde-Leie	2.033.117	2.037.033	2.037.033	2.087.426	2.155.442	2.218.033	<b>12.568.084</b>
G	664300	A011003	0410 - Brandweer	Investeringsstoelage Brandweerzone Centrum	43.543	37.785	38.044	38.088	38.287	38.280	<b>234.027</b>
G	649300	A011003	0410 - Brandweer	Exploitatiedotatie Brandweerzone Centrum	454.533	475.946	492.471	508.778	523.619	545.367	<b>3.000.714</b>
O	649800	A020102	0900 - Sociale bijstand	Energiefondsbijdragen dienst schuldbemiddeling	54.879	55.977	57.096	58.238	59.403	57.678	<b>343.271</b>
O	649150	A020108	0900 - Sociale bijstand	Voedselhulp Gavere vzw	10.000	10.000	10.000	10.000	10.000	10.000	<b>60.000</b>
G	649150	A020111	0160 - Hulp aan het buitenland	Toelage voor noodhulp	7.500	7.500	7.500	7.500	7.500	7.500	<b>45.000</b>
G	649150	A020202	0985 - Gezondheidspromotie en ziektepreventie	Centrum voor Geestelijke Gezondheidszorg zuid Oost-Vlaanderen vzw	8.500	8.500	8.500	8.500	8.500	8.500	<b>51.000</b>
G	649300	A030101	0709 - Overige culturele instellingen	Cultuurregio en Erfgoedcel Leie-Schelde	14.500	18.037	18.037	18.037	18.037	18.037	<b>104.685</b>
G	649150	A030202	0709 - Overige culturele instellingen	KVVKL III - comité Sergeant Bull	546	546	546	546	546	546	<b>3.276</b>
G	649150	A030202	0709 - Overige culturele instellingen	Sint-Martinuscomité	700	700	700	700	700	700	<b>4.200</b>
G	649150	A030202	0709 - Overige culturele instellingen	Koninklijke Fanfare Sint-Cecilia	3.750	3.750	3.750	3.750	3.750	3.750	<b>22.500</b>
G	649150	A030202	0740 - Sportsector- en verenigingsondersteuning	Kaartersclub Vriendenkring For Ever	50	50	50	50	50	50	<b>300</b>
G	649150	A030202	0740 - Sportsector- en verenigingsondersteuning	K.M. De Moedige Zangers	50	50	50	50	50	50	<b>300</b>
G	649150	A030202	0740 - Sportsector- en verenigingsondersteuning	Dartsclub Brulseye Asper	50	50	50	50	50	50	<b>300</b>
G	649150	A030202	0740 - Sportsector- en verenigingsondersteuning	Kaartersclub De Reidsduif	50	50	50	50	50	50	<b>300</b>
G	649150	A030202	0740 - Sportsector- en verenigingsondersteuning	Wedstrijden vergunning en Rode Kruis	700	700	700	700	700	700	<b>4.200</b>
G	649150	A030202	0740 - Sportsector- en verenigingsondersteuning	Verenigde Veldritorganisatoren vzw	35.000	40.000	45.000	45.000	45.000	45.000	<b>255.000</b>
G	649150	A030202	0959 - Overige verrichtingen betreffende ouderen	Samana Asper fv	150	150	150	150	150	150	<b>900</b>
G	649150	A030202	0959 - Overige verrichtingen betreffende ouderen	VIEF Gavere	150	150	150	150	150	150	<b>900</b>
G	649150	A030202	0959 - Overige verrichtingen betreffende ouderen	Okra Gavere	150	150	150	150	150	150	<b>900</b>
G	649150	A030202	0959 - Overige verrichtingen betreffende ouderen	S-Plus Gavere	150	150	150	150	150	150	<b>900</b>
G	649150	A030202	0985 - Gezondheidspromotie en ziektepreventie	Tele Onthaal	125	125	125	125	125	125	<b>750</b>
G	649150	A030202	0985 - Gezondheidspromotie en ziektepreventie	Rode Kruis	248	248	248	248	248	248	<b>1.488</b>
G	664300	A030502	0790 - Erediensten	Investeringsstoelage kerkfabriek Asper	2.750.000	2.750.000					<b>5.500.000</b>
G	649300	A030505	0729 - Overig beleid inzake het erfgoed	IOED Leie-Schelde	5.600	7.000	7.070	7.141	7.212	7.284	<b>41.307</b>
G	664300	A030505	0790 - Erediensten	Investeringsstoelage kerkfabriek Dikkelvenne	42.075	25.000					<b>67.075</b>
G	664300	A030505	0790 - Erediensten	Investeringsstoelage kerkfabriek Vurste	7.842	28.365					<b>36.207</b>
G	664300	A030505	0790 - Erediensten	Investeringsstoelage kerkfabriek Gavere							<b>0</b>
G	664300	A030505	0790 - Erediensten	Investeringsstoelage kerkfabriek Semmerzake	184.012						<b>184.012</b>
G	649300	A030601	0521 - Toerisme - Sectorondersteuning	Toerisme Vlaamse Ardennen vzw	2.294	2.294	2.294	2.294	2.294	2.294	<b>13.764</b>
G	649150	A040601	0500 - Handel en middenstand	Bedrijfs-gilde fv	50	50	50	50	50	50	<b>300</b>
G	649150	A040601	0500 - Handel en middenstand	Handelcentrum Gavere	1.500	1.500	1.500	1.500	1.500	1.500	<b>9.000</b>
G	664400	A050401	0310 - Beheer van regen- en afvalwater	Investeringsstoelage Farys		30.000					<b>30.000</b>
G	664400	A050402	0310 - Beheer van regen- en afvalwater	Investeringsstoelage Farys					20.000		<b>20.000</b>
G	664400	A050403	0310 - Beheer van regen- en afvalwater	Investeringsstoelage Farys				1.130.000			<b>1.130.000</b>
G	664400	A050405	0310 - Beheer van regen- en afvalwater	Investeringsstoelage Farys				1.494.000			<b>1.494.000</b>
G	664400	A050406	0310 - Beheer van regen- en afvalwater	Investeringsstoelage Farys					1.885.000		<b>1.885.000</b>
G	664400	A050701	0300 - Ophalen en verwerken van huisvuil	Investeringsstoelage IVM	132.805	133.672	141.998	152.009	155.907	152.995	<b>869.386</b>
G	649150	A050801	0349 - Overige bescherming van biodiversiteit, landschappen en bodem	Natuurpunt Boven-Schelde vzw	124	124	124	124	124	124	<b>744</b>
G	649150	A050801	0349 - Overige bescherming van biodiversiteit, landschappen en bodem	Velt-Scheldevallei fv	124	124	124	124	124	124	<b>744</b>
G	649150	A050801	0349 - Overige bescherming van biodiversiteit, landschappen en bodem	Natuurpunt Beheer vzw	5.000	5.000	5.000	5.000	5.000	5.000	<b>30.000</b>

Overzicht van de nominatieve toelagen 2026-2031

Bestuur	AR	Actie	Beleidsveld	Begunstigde	2026	2027	2028	2029	2030	2031	totaal
G	649300	GBB-DF0	0790 - Erediensten	Gewone toelage kerkfabriek Vurste	11.015	12.037	12.292	12.553	12.820	13.092	<b>73.810</b>
G	649300	GBB-DF0	0790 - Erediensten	Gewone toelage kerkfabriek Asper	2.486	12.407	12.724	12.948	13.279	12.434	<b>66.278</b>
G	649300	GBB-DF0	0790 - Erediensten	Gewone toelage kerkfabriek Dikkelvenne	4.047	17.566	17.932	18.306	18.687	19.076	<b>95.614</b>
G	649300	GBB-DF0	0790 - Erediensten	Gewone toelage kerkfabriek Gavere		35.025	36.486	36.676	37.492	38.324	<b>184.002</b>
G	649300	GBB-DF0	0790 - Erediensten	Gewone toelage kerkfabriek Semmerzake	9.921	18.479	18.846	19.220	19.601	19.990	<b>106.056</b>
G	649150	GBB-DF0	0800 - Gewoon basisonderwijs	Kledingpunt vzw	250	250	250	250	250	250	<b>1.500</b>
G	649400	GBB-INF	0310 - Beheer van regen- en afvalwater	AquaRio - tussenkomst RioFin	151.806	151.806	151.806	151.806	151.806	151.806	<b>910.839</b>
G	664400	GBB-INF	0310 - Beheer van regen- en afvalwater	Investerings­toelage Farys	721.618	282.755				280.387	<b>1.284.760</b>
G	649300	GBB-MIL	0530 - Land-, tuin- & bosbouw	Bosgroep Midden Oost-Vlaanderen	3.000	3.000	3.000	3.000	3.000	3.000	<b>18.000</b>
G	649150	GBB-VT	0911 - Diensten en voorzieningen voor personen met een handicap	Kannet fv	1.000	1.000	1.000	1.000	1.000	1.000	<b>6.000</b>
					<b>6.827.808</b>	<b>6.378.045</b>	<b>3.240.032</b>	<b>5.943.749</b>	<b>5.315.447</b>	<b>3.771.977</b>	<b>31.477.059</b>

Overzicht van de toelagen op basis van een toelagereglement 2026-2031

Bestuur	AR	Actie	Beleidsveld	Begunstigde	2026	2027	2028	2029	2030	2031	totaal
G	649100	A010406	0742 - Sportinfrastructuur	KFC Gavere-Asper toelage voor onderhoud voetbalterreinen	8.750	8.750	8.750	8.750	8.750	8.750	52.500
G	649100	A010406	0742 - Sportinfrastructuur	KSC Dikkelvenne toelage voor onderhoud voetbalterreinen	8.750	8.750	8.750	8.750	8.750	8.750	52.500
G	649100	A010406	0742 - Sportinfrastructuur	KFC Gavere-Asper toelage voor terreinverlichting	1.000	1.000	1.000	1.000	1.000	1.000	6.000
G	649100	A010406	0742 - Sportinfrastructuur	KSC Dikkelvenne toelage voor terreinverlichting	1.000	1.000	1.000	1.000	1.000	1.000	6.000
O	649600	A020301	0945 - Kinderopvang	Installatiepremies kinderopvang		9.000		9.000			18.000
O	649100	A020303	0945 - Kinderopvang	BOA-subsidie	30.758	80.807	80.889	80.878	80.894	80.835	435.063
G	649900	A020501	0870 - Sociale voordelen	Sociaal voordeel flankerend onderwijs	16.500	16.500	16.500	16.500	16.500	16.500	99.000
G	649100	A030202	0709 - Overige culturele instellingen	Werkingsstoeelage voor cultuurverenigingen	5.600	5.600	5.600	5.600	5.600	5.600	33.600
G	649100	A030202	0709 - Overige culturele instellingen	Projectsubsidies culturele projecten en activiteiten	2.500	2.500	2.500	2.500	2.500	2.500	15.000
G	649100	A030202	0709 - Overige culturele instellingen	Toelagen aan jubilea voor verenigingen	1.500	1.500	1.500	1.500	1.500	1.500	9.000
G	649100	A030202	0740 - Sportsector- en verenigingsondersteuning	Impuls subsidie	13.911	13.911	13.911	13.911	13.911	13.911	83.466
G	649100	A030202	0740 - Sportsector- en verenigingsondersteuning	Sportverenigingen	18.250	18.250	18.250	18.250	18.250	18.250	109.500
G	649100	A030202	0750 - Jeugdsector- en verenigingsondersteuning	Toelage voor infrastructuur jeugdverenigingen	2.475	2.475	2.475	2.475	2.475	2.475	14.850
G	649100	A030202	0750 - Jeugdsector- en verenigingsondersteuning	Basistoelage jeugdverenigingen	1.575	1.575	1.575	1.575	1.575	1.575	9.450
G	649100	A030202	0750 - Jeugdsector- en verenigingsondersteuning	Werkingsstoeelage jeugdverenigingen	4.725	4.725	4.725	4.725	4.725	4.725	28.350
G	649100	A030202	0750 - Jeugdsector- en verenigingsondersteuning	Toelage voor jeugdprojecten	1.875	1.875	1.875	1.875	1.875	1.875	11.250
G	649100	A030202	0750 - Jeugdsector- en verenigingsondersteuning	Toelage voor kampvervoer jeugdverenigingen	2.475	2.475	2.475	2.475	2.475	2.475	14.850
G	649100	A030202	0750 - Jeugdsector- en verenigingsondersteuning	Vormingsstoeelage jeugdverenigingen	600	600	600	600	600	600	3.600
G	649100	A030202	0750 - Jeugdsector- en verenigingsondersteuning	Toelage voor kadervorming jeugdverenigingen	1.275	1.275	1.275	1.275	1.275	1.275	7.650
G	664100	A050801	0349 - Overige bescherming van de biodiversiteit	Toelage voor aankoop natuurgebieden	5.000						5.000
G	649200	GBB-MIL	0350 - Klimaat en energie	Toelage aan gezinnen boomplantactie	3.000	3.000	3.000	3.000	3.000	3.000	18.000
G	649200	GBB-MIL	0350 - Klimaat en energie	Subsidie voor aanplant, aanleg en beheer van punt- en lijnvormige kleine landschapselementen en bloemenranden	7.000	7.000	7.000	7.000	7.000	7.000	42.000
					198.519	192.568	183.650	192.639	183.655	183.596	1.074.629

## Samenstelling beleidsdomeinen

Het lokaal bestuur hanteert 2 beleidsdomeinen, ingedeeld in volgende beleidsvelden:

### Beleidsdomein 00 - 'Algemene financiering'

Code beleidsveld	Omschrijving beleidsveld
0010	Algemene overdrachten tussen de verschillende bestuurlijke niveaus
0020	Fiscale aangelegenheden
0030	Financiële aangelegenheden
0040	Transacties in verband met de openbare schuld
0050	Patrimonium zonder maatschappelijk doel
0090	Overige algemene financiering

### Beleidsdomein 01 - 'Gavere'

Code beleidsveld	Omschrijving beleidsveld
0100	Politieke organen
0101	Officieel ceremonieel
0110	Secretariaat
0111	Fiscale en financiële diensten
0112	Personeelsdienst en vorming
0113	Archief
0114	Organisatiebeheersing
0115	Welzijn op het werk
0119	Overige algemene diensten
0130	Administratieve dienstverlening
0160	Hulp aan het buitenland
0190	Overig algemeen bestuur
0200	Wegen
0210	Openbaar vervoer
0220	Parkeren
0300	Ophalen en verwerken van huishoudelijk afval
0309	Overig afval en materialenbeheer
0310	Beheer van regen en afvalwater
0329	Overige vermindering van milieuverontreiniging
0340	Aankoop, inrichting en beheer van natuur, groen en bos
0341	Erosiebestrijding

Code beleidsveld	Omschrijving beleidsveld
0349	Overige bescherming van biodiversiteit, landschappen en bodem
0350	Klimaat en energie
0400	Politiediensten
0410	Brandweer
0440	Overige hulpdiensten
0480	Bestuurlijke preventie (incl. GAS)
0490	Overige elementen van openbare orde en veiligheid
0500	Handel en middenstand
0520	Toerisme - Onthaal en promotie
0521	Toerisme - Sectorondersteuning
0522	Toerisme - Infrastructuur
0530	Land, tuin & bosbouw
0550	Tewerkstelling en activering
0600	Ruimtelijke planning
0610	Gebiedsontwikkeling
0629	Overig woonbeleid
0630	Watervoorziening
0640	Elektriciteitsvoorziening
0650	Gasvoorziening
0670	Straatverlichting
0680	Groene ruimte
0703	Openbare bibliotheken
0705	Gemeenschapscentrum
0709	Overige culturele instellingen
0710	Feesten en plechtigheden
0719	Overige evenementen
0729	Overig beleid inzake het erfgoed
0739	Overig kunst en cultuurbeleid
0740	Sportsector en verenigingsondersteuning
0741	Sportpromotie en evenementen
0742	Sportinfrastructuur
0750	Jeugdsector en verenigingsondersteuning
0751	Gemeentelijke dienstverlening gericht op kinderen & jongeren
0752	Infrastructuur en faciliteiten ten behoeve van kinderen en jongeren
0790	Erediensten
0800	Gewoon basisonderwijs
0820	Deeltijds kunstonderwijs

Code beleidsveld	Omschrijving beleidsveld
o870	Sociale voordelen
o889	Ondersteunende diensten voor het algemeen onderwijsbeleid
o900	Sociale bijstand
o903	Lokale opvanginitiatieven voor asielzoekers
o909	Overige verrichtingen inzake sociaal beleid
o911	Diensten en voorzieningen voor personen met een handicap
o930	Sociale huisvesting
o943	Gezinshulp
o945	Kinderopvang
o959	Overige verrichtingen betreffende ouderen
o984	Ontsmetting en openbare reiniging
o985	Gezondheidspromotie en ziektepreventie
o990	Begraafplaatsen

## Overzicht opbrengsten per belastingsoort 2026-2031

### Aanslagvoet aanvullende belasting op de personenbelasting (APB) en opcentiemen op de onroerende voorheffing (OOV)

	2026	2027	2028	2029	2030	2031
APB	7,30%	7,30%	7,30%	7,30%	7,30%	7,30%
OOV	900 opcentiemen	900 opcentiemen	900 opcentiemen	900 opcentiemen	900 opcentiemen	900 opcentiemen

### Plaats van publicatie van de gemeentelijke belastingreglementen

Op de gemeentelijke website: [www.gavere.be](http://www.gavere.be) met als specifieke deelpagina: Bestuur / Beleid / Reglementen / Belastingen en retributies  
of via het ingeven van de zoekterm 'belasting' of 'retributie' in de zoekfilter op de startpagina

### Overzicht van de belastingen waarvan de aanslagvoet werd gewijzigd vanaf 2026

	2025	2026-2031
OOV	818 opcentiemen	900 opcentiemen
Uitoefenen van economische activiteit		Indexering basistarieven + 40%
Leegstandsbelasting	>12 maanden: € 2.000 >24 maanden: € 3.000 >36 maanden: € 4.000 >48 maanden: € 4.000	>12 maanden: € 2.500 >24 maanden: € 4.000 >36 maanden: € 5.500 >48 maanden: € 7.000
Weghalen van huisvuil	€ 40,00	€ 70 (gewoon tarief) € 35 (sociaal tarief)
Belasting inzameling recyclagepark		Verhoging tarieven steenpuin, grof vuil, houtafval, tuinafval

### Overzicht van de nieuwe belastingen 2026-2031 per aanslagjaar

	2026	2027	2028	2029	2030	2031
Belasting op verwaarloosde woningen en gebouwen € 1.200/woning	X	X	X	X	X	X
Belasting op woningen zonder inschrijving in het bevolkingsregister (vervangt de belasting op tweede verblijven) € 2.000/woning	X	X	X	X	X	X

## Overzicht opbrengsten per belastingsoort 2026-2031

### Overzicht van de jaarlijkse opbrengst per belastingsoort

	2026	2027	2028	2029	2030	2031
<b>1. Aanvullende belastingen</b>	<b>11.745.602</b>	<b>12.064.605</b>	<b>12.461.830</b>	<b>12.852.705</b>	<b>12.963.094</b>	<b>13.299.364</b>
APB	6.872.393	7.050.386	7.255.325	7.477.083	7.417.886	7.579.497
OOV	4.629.054	4.765.024	4.952.270	5.117.095	5.282.440	5.452.772
Motorrijtuigen	240.655	245.695	250.735	255.027	259.268	263.595
Opc. op de gewestelijke heffing op verwaarlozing en verkrotting gebouwen	2.500	2.500	2.500	2.500	2.500	2.500
Opc. op de gewestelijke heffing op leegstand van bedrijfsgebouwen	1.000	1.000	1.000	1.000	1.000	1.000
<b>2. Andere belastingen</b>	<b>1.023.969</b>	<b>1.049.864</b>	<b>1.054.999</b>	<b>1.060.184</b>	<b>1.065.422</b>	<b>1.070.712</b>
Ophalen van huisvuil	359.448	359.448	359.448	359.448	359.448	359.448
Recyclagepark	78.000	120.000	121.200	122.412	123.636	124.872
Uitbaten van nachtwinkels	3.000	3.000	3.000	3.000	3.000	3.000
Uitoefenen van economische activiteit	385.800	389.658	393.555	397.490	401.465	405.480
Exploitatie van een dienst voor individueel personenvervoer	2.471	2.508	2.546	2.584	2.623	2.662
Plaatsrecht markten	1.250	1.250	1.250	1.250	1.250	1.250
Plaatsrecht kermissen	5.500	5.500	5.500	5.500	5.500	5.500
Bouwen, herbouwen en uitbreiden van een meergezinswoning	25.000	5.000	5.000	5.000	5.000	5.000
Leegstandsbelasting	65.500	65.500	65.500	65.500	65.500	65.500
Verwaarloosde woningen en gebouwen	6.000	6.000	6.000	6.000	6.000	6.000
Woningen zonder inschrijving in het bevolkingsregister	92.000	92.000	92.000	92.000	92.000	92.000
<b>Totaal</b>	<b>12.769.571</b>	<b>13.114.469</b>	<b>13.516.829</b>	<b>13.912.889</b>	<b>14.028.516</b>	<b>14.370.076</b>

### Overzicht van de opbrengsten per retributiesoort 2026-2031

Retributiesoort	2026	2027	2028	2029	2030	2031	M.JP 2026-2031
700000: Identiteitsbewijzen, verblijfsdocumenten, paspoorten, trouwboekjes, uittreksels	200.000	200.000	122.100	122.100	122.100	122.100	<b>888.400</b>
700010: Omgevingsvergunningen	140.000	140.000	140.000	140.000	140.000	140.000	<b>840.000</b>
700200: Begruwing, bijzetting, verstrooiing, openen van grafkelders	1.000	1.000	1.000	1.000	1.000	1.000	<b>6.000</b>
700310: Zakken, klevers, recipiënten	320.000	350.000	350.000	350.000	350.000	350.000	<b>2.070.000</b>
700340: Grof vuil	1.000	1.000	1.000	1.000	1.000	1.000	<b>6.000</b>
700500: Plaatsrecht markten	18.000	18.000	18.000	18.000	18.000	18.000	<b>108.000</b>
700550: Vergoeding voor terrassen	1.574	1.574	1.574	1.574	1.574	1.574	<b>9.444</b>
700560: Vergoeding voor tijdelijke inname van het openbaar domein	30.250	30.250	30.250	30.250	30.250	30.250	<b>181.500</b>
700570: Vergoeding voor werken aan nutsvoorzieningen op gemeentelijk openbaar domein	38.945	38.945	38.945	38.945	38.945	38.945	<b>233.668</b>
700600: Huur van lokale infrastructuur	123.896	124.992	126.109	127.247	128.406	129.587	<b>760.237</b>
700620: Roerende verhuur reclamepanelen sportzalen	400	400	400	400	400	400	<b>2.400</b>
700621: Vergoeding Elia	37	37	37	37	37	37	<b>223</b>
700700: Vergoedingen voor onderwijs en kinder- en jeugdwerking	61.750	61.750	61.750	61.750	61.750	61.750	<b>370.500</b>
700710: Vergoedingen voor sportactiviteiten	90.000	90.000	90.000	90.000	90.000	90.000	<b>540.000</b>
700800: Verkopen ihkv toerisme en culturele activiteiten	54.300	54.300	54.300	54.300	54.300	54.300	<b>325.800</b>
700810: Vergoedingen voor bibliotheekdiensten	6.500	6.500	6.500	6.500	6.500	6.500	<b>39.000</b>
700910: Verkopen van goederen	27.000	27.000	27.000	27.000	27.000	27.000	<b>162.000</b>
700920: Vergoedingen voor dienstprestaties	506.250	515.940	525.824	535.905	546.188	556.677	<b>3.186.784</b>
700930: Opbrengsten uit concessies	82.264	82.909	83.567	84.239	84.924	85.622	<b>503.525</b>
700940: Tussenkomen en terugvorderingen	186.591	189.851	193.175	196.566	200.026	203.554	<b>1.169.763</b>
700950: Opbrengsten uit verpachtingen	8.278	8.436	8.596	8.759	8.926	9.095	<b>52.090</b>
700960: Opbrengsten uit jachtrechten	100	100	100	100	100	100	<b>600</b>
700970: Retributie voor wapenvergunningen	570	570	570	570	570	570	<b>3.420</b>
	<b>1.898.705</b>	<b>1.943.554</b>	<b>1.880.797</b>	<b>1.896.242</b>	<b>1.911.996</b>	<b>1.928.061</b>	<b>11.459.355</b>

Exploitatie: uitgaven en ontvangsten per beleidsveld - 2026-2031

Beleidsveld	2026		2027		2028		2029		2030		2031	
	Ontvangsten	Uitgaven	Ontvangsten	Uitgaven	Ontvangsten	Uitgaven	Ontvangsten	Uitgaven	Ontvangsten	Uitgaven	Ontvangsten	Uitgaven
0010: Algemene overdrachten tussen de verschillende bestuurlijke niveaus	4.913.483		4.946.247		5.141.895		5.301.362		5.467.474		5.615.392	
0020: Fiscale aangelegenheden	12.769.571	66.503	13.114.469	70.504	13.516.829	72.553	13.912.889	74.771	14.028.516	74.179	14.370.076	75.795
0030: Financiële aangelegenheden	106.000	75.800	106.000	75.800	106.000	75.800	106.000	75.800	106.000	75.800	106.000	75.800
0040: Transacties in verband met de openbare schuld		384.864		455.380		552.588		550.411		599.661		564.211
0050: Patrimonium zonder maatschappelijk doel	22.538	36.900	22.838	37.500	23.141	38.112	23.448	38.736	23.761	39.373	24.077	40.022
0100: Politieke organen	23.800	647.261	24.276	660.657	24.761	673.312	25.257	686.730	25.762	703.418	26.278	714.378
0101: Officieel ceremonieel		33.000		33.000		33.000		33.000		33.000		33.000
0110: Secretariaat	33.189	835.271	33.189	846.390	33.189	822.951	33.189	840.567	33.189	858.661	33.189	876.736
0111: Fiscale en financiële diensten	6.446	607.200	6.446	620.768	6.446	634.666	6.446	648.903	6.446	663.486	6.446	678.425
0112: Personeelsdienst en vorming	5.219	489.262	5.219	487.989	5.219	496.721	5.219	504.914	5.219	515.697	5.219	526.767
0115: Welzijn op het werk	61.872	164.444	63.109	146.338	64.372	148.272	65.659	150.244	66.972	152.254	68.312	154.306
0119: Overige algemene diensten	81.687	3.357.649	83.316	3.410.897	84.994	3.499.872	86.531	3.505.733	88.311	3.590.084	90.144	3.673.172
0130: Administratieve dienstverlening	206.497	636.997	206.497	647.081	128.597	618.849	128.597	602.306	128.597	631.165	128.597	630.436
0160: Hulp aan het buitenland		7.500		7.500		7.500		7.500		7.500		7.500
0190: Overig algemeen bestuur	60.034	164.000	61.209	216.000	62.409	258.000	63.632	302.000	64.880	356.000	66.152	423.000
0200: Wegen	40.865	634.727	33.365	627.520	33.365	646.592	33.365	656.890	33.365	667.482	33.365	678.379
0210: Openbaar vervoer		36.500		36.500		36.500		36.500		36.500		36.500
0220: Parkeren	1.500	12.901	1.500	13.159	1.500	13.422	1.500	13.691	1.500	13.964	1.500	14.244
0300: Ophalen en verwerken van huishoudelijk afval	321.480	804.750	351.480	851.441	351.480	874.146	351.480	904.089	351.480	934.801	351.480	966.599
0309: Overig afval- en materialenbeheer	11.000	318.429	11.000	324.648	11.000	330.991	11.000	337.461	11.000	344.060	11.000	350.792
0310: Beheer van regen- en afvalwater		151.806		151.806		151.806		151.806		151.806		151.806
0329: Overige vermindering van milieuverontreiniging	2.302	651.282	2.302	670.110	2.302	689.500	2.302	708.235	2.302	730.050	2.302	747.329
0341: Erosiebestrijding	3.000	6.000	3.000	6.000	3.000	6.000	3.000	6.000	3.000	6.000	3.000	6.000
0349: Overige bescherming van biodiversiteit, landschappen en bodem		19.348		17.988		18.131		18.276		18.425		18.577
0350: Klimaat en energie	59.911	54.000	10.000	54.000	10.000	54.000	10.000	54.000	10.000	54.000	10.000	54.000
0400: Politiediensten		2.037.970		2.041.900		2.041.913		2.092.320		2.160.350		2.222.955
0410: Brandweer		454.533		475.946		492.471		508.778		523.619		545.367
0440: Overige hulpdiensten		1.119		1.119		1.119		1.119		1.119		1.119
0480: Bestuurlijke preventie (incl. GAS)	32.570	14.000	32.570	14.000	32.570	14.000	32.570	14.000	32.570	14.000	32.570	14.000
0490: Overige elementen van openbare orde en veiligheid		6.069		6.069		6.069		6.069		6.069		6.069
0500: Handel en middenstand	57.264	48.179	57.909	48.571	58.567	48.971	59.239	49.379	59.924	49.795	60.622	50.219
0520: Toerisme - Onthaal en promotie	32.946	58.229	32.946	59.773	32.946	61.361	32.946	63.000	32.946	64.686	32.946	66.423
0521: Toerisme - Sectorondersteuning		2.294		2.294		2.294		2.294		2.294		2.294
0522: Toerisme - Infrastructuur	1.500	10.143	1.500	10.287	1.500	10.435	1.500	10.833	1.500	10.986	1.500	11.142
0530: Land-, tuin- & bosbouw		5.454		3.000		3.000		3.000		3.000		3.000
0550: Tewerkstelling en activering	60.582	120.379	61.244	122.866	61.920	125.428	62.609	128.067	63.312	130.784	64.029	133.583
0600: Ruimtelijke planning	142.163	641.941	142.163	623.342	142.163	635.036	142.163	647.029	142.163	659.330	142.163	671.946
0629: Overig woonbeleid	42	52.000	42	30.000	42	30.000	42	30.000	42	30.000	42	30.000
0630: Watervoorziening	136.882		136.882		136.882		136.882		136.882		136.882	
0640: Elektriciteitsvoorziening	264.371		264.371		264.371		285.424		287.763		287.763	
0650: Gasvoorziening	21.670		21.670		21.670		22.914		23.053		23.053	
0670: Straatverlichting	8.755	175.964	20.170	162.811	30.657	149.657	41.313	149.657	40.761	149.657	40.473	149.657
0680: Groene ruimte		246.650		240.910		246.385		247.777		253.386		256.915
0703: Openbare bibliotheken	8.514	473.833	8.514	487.728	8.514	493.946	8.514	505.744	8.514	517.631	8.514	529.869
0705: Gemeenschapscentrum	9.399	293.677	9.399	301.374	9.399	309.298	9.399	317.456	9.399	325.853	9.399	334.498
0709: Overige culturele instellingen		58.356		77.312		62.740		63.176		63.620		64.074
0710: Feesten en plechtigheden	500	15.234	500	16.010	500	13.883	500	13.935	500	13.989	500	14.045

Exploitatie: uitgaven en ontvangsten per beleidsveld - 2026-2031

Beleidsveld	2026		2027		2028		2029		2030		2031	
	Ontvangsten	Uitgaven	Ontvangsten	Uitgaven	Ontvangsten	Uitgaven	Ontvangsten	Uitgaven	Ontvangsten	Uitgaven	Ontvangsten	Uitgaven
0719: Overige evenementen	53.550	100.850	53.550	101.151	53.550	101.460	53.550	101.779	53.550	102.108	53.550	102.446
0729: Overig beleid inzake het erfgoed		15.100		14.500		14.570		14.641		14.712		14.784
0739: Overig kunst- en cultuurbeleid	6.500	33.540	5.000	33.540	5.000	33.540	5.000	33.540	5.000	33.540	5.000	33.540
0740: Sportsector- en verenigingsondersteuning		68.561		73.561		78.561		78.561		78.561		78.561
0741: Sportpromotie en -evenementen	90.432	332.144	90.432	340.048	90.432	348.182	90.432	356.556	90.432	365.176	90.432	374.046
0742: Sportinfrastructuur	60.594	260.296	60.594	265.705	60.594	271.265	60.594	277.479	60.594	283.351	60.594	289.384
0750: Jeugdsector- en verenigingsondersteuning		16.500		16.500		16.500		16.500		16.500		16.500
0751: Gemeentelijke dienstverlening gericht op kinderen & jongeren	17.000	54.852	17.000	56.103	17.000	57.290	17.000	58.512	17.000	59.769	17.000	61.063
0752: Infrastructuur en faciliteiten ten behoeve van kinderen en jongeren	1.000	18.996	1.000	18.565	1.000	18.786	1.000	19.012	1.000	19.242	1.000	19.477
0790: Erediensten		69.444		110.585		142.447		110.969		108.243		109.384
0800: Gewoon basisonderwijs	4.075.065	4.317.822	4.190.450	4.430.668	4.309.161	4.547.567	4.431.294	4.678.110	4.556.951	4.803.102	4.686.235	4.930.698
0820: Deeltijds kunstonderwijs		1.000		35.000		35.500		14.000		20.000		15.500
0870: Sociale voordelen	58.880	109.221	58.880	111.868	58.880	114.594	58.880	117.401	58.880	120.292	58.880	123.269
0889: Ondersteunende diensten voor het algemeen onderwijsbeleid		14.800		14.870		14.941		15.014		15.089		15.164
0900: Sociale bijstand	755.943	1.657.458	733.182	1.652.564	730.645	1.668.542	742.338	1.705.420	754.264	1.743.216	766.431	1.779.043
0903: Lokale opvanginitiatieven voor asielzoekers	48.548	37.386	48.548	37.903	48.548	38.435	48.548	38.982	48.548	39.546	48.548	40.125
0909: Overige verrichtingen inzake sociaal beleid	205.450	202.736	50.000	50.000								
0911: Diensten en voorzieningen voor personen met een handicap		1.000		1.000		1.000		1.000		1.000		1.000
0930: Sociale huisvesting	57.736	43.538	58.690	43.767	59.664	44.000	60.658	44.238	61.671	44.481	62.705	44.729
0943: Gezinshulp	88.335	149.630	88.445	155.690	88.557	155.837	88.672	161.082	88.788	162.423	88.907	165.867
0945: Kinderopvang	1.319.405	1.490.724	1.363.248	1.524.068	1.386.140	1.542.742	1.409.488	1.581.408	1.433.305	1.600.829	1.457.598	1.631.286
0959: Overige verrichtingen betreffende ouderen		35.600		35.600		35.600		19.350		19.350		19.350
0984: Ontsmetting en openbare reiniging		22.200		22.200		22.200		22.200		22.200		22.200
0985: Gezondheidspromotie en ziektepreventie		11.373		11.373		11.373		11.373		11.373		11.373
0990: Begraafplaatsen	54.021	128.611	54.021	58.656	54.021	58.703	54.021	58.751	54.021	66.800	54.021	58.848
	<b>26.400.011</b>	<b>24.105.801</b>	<b>26.748.382</b>	<b>24.409.772</b>	<b>27.375.392</b>	<b>24.874.925</b>	<b>28.128.367</b>	<b>25.298.074</b>	<b>28.581.107</b>	<b>25.988.438</b>	<b>29.243.886</b>	<b>26.562.586</b>

Investerings: uitgaven en ontvangsten per beleidsveld - 2026-2031

Beleidsveld	2026		2027		2028		2029		2030		2031	
	Ontvangsten	Uitgaven	Ontvangsten	Uitgaven	Ontvangsten	Uitgaven	Ontvangsten	Uitgaven	Ontvangsten	Uitgaven	Ontvangsten	Uitgaven
0110: Secretariaat		25.000										
0119: Overige algemene diensten		321.500		358.000		325.000		495.000		265.000		215.000
0130: Administratieve dienstverlening		10.000										
0200: Wegen		1.736.000		3.495.392	1.866.891	1.038.000		2.092.000		602.000		602.000
0210: Openbaar vervoer				70.000		30.000						
0300: Ophalen en verwerken van huishoudelijk afval		132.805		133.672		141.998		152.009		155.907		152.995
0310: Beheer van regen- en afvalwater		721.618		312.755				2.624.000		1.905.000		280.387
0340: Aankoop, inrichting en beheer van natuur, groen en bos	60.000											
0349: Overige bescherming van biodiversiteit, landschappen en bodem		5.000										
0400: Politiediensten		106.446		146.276		90.000		90.000		90.000		90.000
0410: Brandweer		43.543		37.785		38.044		38.088		38.287		38.280
0600: Ruimtelijke planning		20.000				20.000				20.000		
0610: Gebiedsontwikkeling		12.500										
0670: Straatverlichting	61.479	256.385	61.479	256.569	61.479	255.306	61.479	19.027	61.479	18.637	61.479	129.507
0680: Groene ruimte		15.000										
0709: Overige culturele instellingen						100.000						
0710: Feesten en plechtigheden		23.000		18.000		17.000						
0729: Overig beleid inzake het erfgoed												
0742: Sportinfrastructuur				350.000	211.500	355.000						
0752: Infrastructuur en faciliteiten ten behoeve van kinderen en jongeren		50.000	20.000	10.000	20.000			900.000				
0790: Erediensten	835.654	2.983.929	835.654	2.983.365								
0800: Gewoon basisonderwijs		2.205.000	1.315.281	992.000	200.000	60.000		100.000		40.000		40.000
0903: Lokale opvanginitiatieven voor asielzoekers		19.000										
0930: Sociale huisvesting		26.000										
0945: Kinderopvang		55.000						6.600				
0990: Begraafplaatsen		204.400										
	<b>957.133</b>	<b>8.972.125</b>	<b>2.232.414</b>	<b>9.163.814</b>	<b>2.359.870</b>	<b>2.470.348</b>	<b>61.479</b>	<b>6.516.724</b>	<b>61.479</b>	<b>3.134.831</b>	<b>61.479</b>	<b>1.548.169</b>

Financiering: uitgaven en ontvangsten per beleidsveld - 2026-2031

Beleidsveld	2026		2027		2028		2029		2030		2031	
	Ontvangsten	Uitgaven	Ontvangsten	Uitgaven	Ontvangsten	Uitgaven	Ontvangsten	Uitgaven	Ontvangsten	Uitgaven	Ontvangsten	Uitgaven
o040: Transacties in verband met de openbare schuld	2.756.385	1.001.622	5.256.569	1.073.196	255.306	1.231.867	3.519.027	1.285.383	18.637	1.285.458	129.507	1.288.761
o310: Beheer van regen- en afvalwater	48.846		48.846		48.846		48.846		48.846			
o630: Watervoorziening	17.708		17.708		17.708		17.708		17.708			
	<b>2.822.939</b>	<b>1.001.622</b>	<b>5.323.123</b>	<b>1.073.196</b>	<b>321.860</b>	<b>1.231.867</b>	<b>3.585.581</b>	<b>1.285.383</b>	<b>85.191</b>	<b>1.285.458</b>	<b>129.507</b>	<b>1.288.761</b>